



# EDUCACIÓN

SECRETARÍA DE EDUCACIÓN PÚBLICA



TECNOLÓGICO NACIONAL DE MÉXICO

Gobierno del Estado



Coahuila de Zaragoza

SECRETARÍA DE EDUCACIÓN



PODER EJECUTIVO  
AUDITORIA SUPERIOR del Estado de Coahuila  
del reconocimiento al trabajo del personal de salud por su lucha contra el COVID-19

30 ABR 2021 2:50

Original  Copia   
Anexo(s) Original  Copia   
Otros: 1 Engargado TCD

Instituto Tecnológico Superior de Ciudad Acuña

Ciudad Acuña, Coahuila 22/Abril/2021

ITSA-DG-066/0421

DIP. EDUARDO OLMOS CASTRO  
PRESIDENTE DE LA JUNTA DE GOBIERNO DEL  
H. CONGRESO DEL ESTADO DE COAHUILA  
PRESENTE

COAHUILA  
SECRETARIA DE FINANZAS  
RECIBIDO  
30 ABR 2021  
NOMBRE: Molina  
HORA: 13:24  
CONTROL DE CORRESPONDENCIA

En cumplimiento al Artículo 10 de la Ley de Rendición de cuentas y Fiscalización Superior del Estado de Coahuila de Zaragoza, tengo a bien presentar ante esa H. autoridad, la Cuenta Pública Correspondiente al Ejercicio Fiscal 2020, del Instituto Tecnológico Superior de Ciudad Acuña.

Este informe se presenta con las formalidades referidas en las Reglas para la Presentación y Contenido de la Cuenta Pública correspondiente al Ejercicio Fiscal 2020, Emitidas por la Auditoría Superior del Estado de Coahuila de Zaragoza y contiene las acciones en congruencia con los presupuestos de Ingresos y Egresos autorizados para el ejercicio 2020; así como los estados financieros y demás información que soportan las cifras y análisis de su contenido.

En mérito a lo anterior, solicito se tenga por presentado en tiempo y forma la información requerida por la Ley invocada.

Tengo a bien hacérsela llegar en formato Excel, tal como lo solicité, y en el momento de mi despido enviándole un cordial saludo.

**ATENTAMENTE**  
Excelencia en Educación Tecnológica.

**LIC. SAUL NOGUERON CONTRERAS**  
DIRECTOR GENERAL

- c.c.p. Lic. Blas José Flores Dávila – Secretario de Finanzas
- Lic. Alberto Gutiérrez Salas – Director General de Gasto Federalizado
- Dr. Higinio González Calderón – Secretario de Educación
- Mtra. Teresa Guajardo Berlanga – Secretaria de Fiscalización y Rendición de Cuentas
- M.C. Francisco Manuel Osorio Morales – Subsecretario de Educación Media y Superior
- C.P.C. José Armando Plata Sandoval – Auditor superior del Estado

SECRETARIA DE FISCALIZACIÓN Y RENDICIÓN DE CUENTAS DEL GOBIERNO DEL ESTADO DE COAHUILA DE ZARAGOZA  
30 ABR 2021

SECRETARIA DE FINANZAS  
GOBIERNO DE COAHUILA  
Manissa  
30 ABR 2021  
13:00  
RECIBIDO

Congreso del Estado de Coahuila  
Oficialía Mayor  
13:00pm  
30 ABR 2021  
Diana J  
RECIBIDO



Carretera Presa La Amistad Km. 9  
Ciudad Acuña, Coahuila de Zaragoza  
C.P. 26280 Tels. 877773180 y 87731805 Ext. 1,  
e-mail. dir\_cdacuna@tecnm.mx  
tecnm.mx | tecnologicodeacuna.edu.mx

ACUSE





**EDUCACIÓN**  
SECRETARÍA DE EDUCACIÓN PÚBLICA



TECNOLÓGICO  
NACIONAL DE MÉXICO



Instituto Tecnológico Superior de Ciudad Acuña

"2021, Año del reconocimiento al trabajo del personal de salud por su lucha  
contra el COVID-19"

# CUENTA PÚBLICA CORRESPONDIENTE AL EJERCICIO FISCAL 2020



**ITSA**  
Instituto Tecnológico  
Superior de Ciudad Acuña



Carretera Presa La Amistad Km. 9  
Ciudad Acuña, Coahuila de Zaragoza  
C.P. 26280 Tels. 877773180 y 87731805 Ext. 1,  
e-mail: dir\_cdacuna@tecnm.mx  
tecnm.mx | tecnologicodeacuna.edu.mx





“2021, Año del reconocimiento al trabajo del personal de salud por su lucha  
contra el COVID-19”

## I.- INFORMACIÓN CONTABLE

- a) ESTADO DE SITUACIÓN FINANCIERA AL 31 DE DICIEMBRE DE 2020
- b) ESTADO DE ACTIVIDADES DEL 01 ENERO AL 31 DICIEMBRE 2020
- c) ESTADO DE VARIACIÓN EN LA HACIENDA PÚBLICA DEL 01 ENERO AL 31 DICIEMBRE 2020
- d) ESTADO DE CAMBIOS EN LA SITUACIÓN FINANCIERA DEL 01 ENERO AL 31 DICIEMBRE 2020
- e) ESTADO DE FLUJOS DE EFECTIVO DEL 01 ENERO AL 31 DICIEMBRE 2020
- f) ESTADO ANALÍTICO DEL ACTIVO DEL 01 ENERO AL 31 DICIEMBRE 2020
- g) ESTADO ANALÍTICO DE LA DEUDA Y OTROS PASIVOS DEL 01 ENERO AL 31 DICIEMBRE 2020
- h) INFORME SOBRE PASIVOS CONTINGENTES AL 31 DE DICIEMBRE DE 2020
- i) NOTAS DE DESGLOSE A LOS ESTADOS FINANCIEROS (24 Notas)
- j) NOTAS DE MEMORIA A LOS ESTADOS FINANCIEROS DEL 01 ENERO AL 31 DICIEMBRE 2020 (2 Notas)
- k) NOTAS DE GESTIÓN ADMINISTRATIVA A LOS ESTADOS FINANCIEROS (16 Notas)
- l) BALANZA DE COMPROBACIÓN DETALLADA AL CUARTO NIVEL (Cuenta) DEL 01 ENERO AL 31 DICIEMBRE 2020, INCLUYE CUENTAS DE ORDEN CONTABLES Y PRESUPUESTARIAS
- m) INFORME O DICTAMEN DE LOS PROFESIONALES DE AUDITORÍA INDEPENDIENTES

## II.- INFORMACIÓN PRESUPUESTARIA

- a) ESTADO ANALÍTICO DE INGRESOS, POR CLASIFICACIÓN ECONÓMICA DEL 01 ENE AL 31 DIC 2020.
- b) ESTADO ANALÍTICO DE INGRESOS, POR CLASIFICACIÓN POR FUENTES DE FINANCIAMIENTO DEL 01 ENE AL 31 DIC 2020.
- c) ESTADO ANALÍTICO DE INGRESOS, POR CLASIFICACIÓN POR RUBROS DE INGRESOS DEL 01 ENE AL 31 DIC 2020.
- d) ESTADO ANALÍTICO DEL EJERCICIO DEL PRESUPUESTO DE EGRESOS DEL 01 ENE AL 31 DIC 2020. POR CLASIFICACIÓN ADMINISTRATIVA
- e) ESTADO ANALÍTICO DEL EJERCICIO DEL PRESUPUESTO DE EGRESOS DEL 01 ENE AL 31 DIC 2020. POR CLASIFICACIÓN ECONÓMICA
- f) ESTADO ANALÍTICO DEL EJERCICIO DEL PRESUPUESTO DE EGRESOS DEL 01 ENE AL 31 DIC 2020. POR CLASIFICACIÓN POR OBJETO DE GASTO
- g) ESTADO ANALÍTICO DEL EJERCICIO DEL PRESUPUESTO DE EGRESOS DEL 01 ENE AL 31 DIC 2020. POR CLASIFICACIÓN FUNCIONAL
- h) ENDEUDAMIENTO NETO, FINANCIAMIENTO MENOS AMORTIZACIÓN DEL 01 ENE AL 31 DIC 2020.
- i) INTERESES DE LA DEUDA DEL 01 ENE AL 31 DIC 2020.
- j) FLUJO DE FONDOS QUE RESUMA TODAS LAS OPERACIONES DEL 01 ENE AL 31 DIC 2020.





"2021, Año del reconocimiento al trabajo del personal de salud por su lucha  
contra el COVID-19"

### III.- INFORMACIÓN PROGRAMÁTICA

- a) GASTO POR CATEGORÍA PROGRAMÁTICA DEL 01 ENERO AL 31 DICIEMBRE 2020.
- b) PROGRAMAS Y PROYECTOS DE INVERSIÓN DEL 01 ENERO AL 31 DICIEMBRE 2020.
- c) INDICADORES DE RESULTADOS.
- d) EL CUMPLIMIENTO DE LOS OBJETIVOS CONTENIDOS EN LOS PLANES Y PROGRAMAS DE CONFORMIDAD CON LOS INDICADORES APROBADOS EN LOS PRESUPUESTOS CORRESPONDIENTES.
- e) LOS RESULTADOS DE LA EVALUACIÓN DEL DESEMPEÑO DE LOS PROGRAMAS DE LA ENTIDAD FEDERATIVA, ASI COMO LOS VINCULADOS AL EJERCICIO DE LOS RECURSOS FEDERALES QUE LES HAYAN SIDO TRANSFERIDOS.

### IV.- INFORMACIÓN ADICIONAL

- a) RELACIÓN DE BIENES MUEBLES QUE COMPONEN SU PATRIMONIO AL 31 DE DICIEMBRE DE 2020.
- b) RELACIÓN DE BIENES INMUEBLES QUE COMPONEN SU PATRIMONIO AL 31 DE DICIEMBRE DE 2020.
- c) LA RELACION DE LAS CUENTAS BANCARIAS PRUCTIVAS ESPECIFICAS
- d) EL REPORTE DE LOS ESQUEMAS BURSATILES Y DE COBERTURA FINANCIERAS
- e) LA INFORMACIÓN RESPECTO AL EJERCICIO Y DESTINO DEL GASTO FEDERALIZADO, ASÍ COMO RESPECTO AL REINTEGRO DE LOS RECURSOS FEDERALES NO DEVENGADOS POR LA ENTIDAD FEDERATIVA CORRESPONDIENTE AL EJERCICIO FISCAL 2020, CONFORMÉ A LA ESTRUCTURA EMITIDA POR EL CONAC
- f) EL INFORME SOBRE LA SITUACIÓN QUE GUARDAN LOS CONTRATOS DE PROYECTOS PARA PRESTACIÓN DE SERVICIOS (PPS) CELEBRADOS Y LICITADOS POR LAS DEPENDENCIAS Y ENTIDADES ESTATALES CORRESPONDIENTES AL EJERCICIO FISCAL 2020.
- g) RESPALDO DE LA INFORMACIÓN FINANCIERA QUE CONTIENE EL SISTEMA DE CONTABILIDAD QUE SE ESTA USANDO LA ENTIDAD SIIF DEL 01 ENERO AL 31 DICIEMBRE 2020.
- h) EL CUADERNILLO DEL INFORME DE LA CUENTA PUBLICA CORRESPONDIENTE AL EJERCICIO FISCAL 2020, ENTREGADO AL CONGRESO DEL ESTADO DE COAHUILA FÍSICAMENTE Y ARCHIVO DIGITAL EN FORMATO PDF.
- i) LAS CARATULAS DE LAS CONCILIACIONES BANCARIAS AL 31 DE DICIEMBRE DE 2020. DE LAS CUENTAS BANCARIAS PROPIEDAD DE LA ENTIDAD.
- j) EL ACUSE DE RECEPCION DE MANERA IMPRESA CORRESPONDIENTE A LA CARGA DE LA CUENTA PUBLICA DEL EJERCICIO FISCAL 2020, GENERADO DIRECTAMENTE DEL SOFTWARE ADMINISTRATIVO "MIRADOR COAHUILA"
- k) LAS CONFIRMACIONES BANCARIAS AL 31 DE DICIEMBRE DE 2020 CORRESPONDIENTES A CADA UNA DE LAS CUENTAS BANCARIAS PROPIEDAD DE LA ENTIDAD







“2021, Año del reconocimiento al trabajo del personal de salud por su lucha contra el COVID-19”

## V.- INFORMACIÓN DERIVADA DE LA LEY DE DISCIPLINA FINANCIERA DE LAS ENTIDADES FEDERATIVAS Y LOS MUNICIPIOS (LDF)

- a) ESTADO DE SITUACIÓN FINANCIERA DETALLADA AL 01 ENERO AL 31 DICIEMBRE 2020.
- b) INFORME ANALITICO DE LA DEUDA PUBLICA Y OTROS PASIVOS DEL 01 ENERO AL 31 DICIEMBRE 2020.
- c) INFORME ANALITICO DE OBLIGACIONES DIFERENTES DE FINANCIAMIENTOS DEL 01 ENERO AL 31 DIC 2020.
- d) BALANCE PRESUPUESTARIO DEL 01 ENERO AL 31 DICIEMBRE 2020.
- e) ESTADO ANALÍTICO DE INGRESOS DETALLADO DEL 01 ENERO AL 31 DICIEMBRE 2020.
- f) ESTADO ANALÍTICO DEL EJERCICIO DEL PRESUPUESTO DE EGRESOS DETALLADO DEL 01 ENERO AL 31 DICIEMBRE 2020, POR CLASIFICACION POR OBJETO DEL GASTO.
- g) ESTADO ANALÍTICO DEL EJERCICIO DEL PRESUPUESTO DE EGRESOS DETALLADO DEL 01 ENERO AL 31 DICIEMBRE 2020, POR CLASIFICACION POR CLASIFICACION ADMINISTRATIVA.
- h) ESTADO ANALÍTICO DEL EJERCICIO DEL PRESUPUESTO DE EGRESOS DETALLADO 01 ENERO AL 31 DICIEMBRE 2020, POR CLASIFICACION POR CLASIFICACION FUNCIONAL.
- i) ESTADO ANALÍTICO DEL EJERCICIO DEL PRESUPUESTO DE EGRESOS DETALLADO DEL 01 ENERO AL 31 DICIEMBRE 2020, POR CLASIFICACION DE SERVICIOS PERSONALES POR CATEGORIA.
- j) EL PODER EJECUTIVO A TRAVÉS DE LA SECRETARIA DE FINANZAS, REPORTARÁ EN LOS TÉRMINOS DEL ARTÍCULO 6 DE LA LEY DE DISCIPLINA FINANCIERA DE LAS ENTIDADES FEDERATIVAS Y LOS MUNICIPIOS, EL AVANCE DE LAS ACCIONES, HASTA EN TANTO SE RECUPERE EL PRESUPUESTO SOSTENIBLE DE LOS RECURSOS DISPONIBLES, Y EN CASO DE QUE NO LE APLIQUE DEBERÁ MANIFESTARLO.
- k) INFORMAR LA FUENTE DE LOS INGRESOS CON LA QUE SE HAYA PAGADO EL NUEVO GASTO (AUMENTO O CREACIÓN DE GASTO DEL PRESUPUESTO DE EGRESOS), DISTINGUIENDO EL GASTO ETIQUETADO Y NO ETIQUETADO.
- l) LA INFORMACION RELATIVA AL CUMPLIMIENTO DE LOS CONVENIOS CELEBRADOS CON LA SECRETARIA DE HACIENDA Y CREDITO PUBLICO, EN TERMINOS DEL CAPITULO IV DE LA LEY DE DISCIPLINA FINANCIERA DE LAS ENTIDADES FEDERATIVAS Y LOS MUNICIPIOS.
- m) GUIA DE CUMPLIMIENTO DE LA LEY DE DISCIPLINA FINANCIERA DE LAS ENTIDADES FEDERATIVAS Y LOS MUNICIPIOS DEL 01 ENERO AL 31 DICIEMBRE 2020





**EDUCACIÓN**  
SECRETARÍA DE EDUCACIÓN PÚBLICA



TECNOLÓGICO  
NACIONAL DE MÉXICO

Gobierno  
del Estado



SE

SECRETARÍA  
DE EDUCACIÓN

Coahuila  
de Zaragoza

Instituto Tecnológico Superior de Ciudad Acuña

"2021, Año del reconocimiento al trabajo del personal de salud por su lucha  
contra el COVID-19"

# I.- INFORMACIÓN CONTABLE



**ITSA**  
Instituto Tecnológico  
Superior de Ciudad Acuña



Carretera Presa La Amistad Km. 9  
Ciudad Acuña, Coahuila de Zaragoza  
C.P. 26280 Tels. 877773180 y 87731805 Ext. 1,  
e-mail: dir\_cdacuna@tecnm.mx  
tecnm.mx | tecnologicodeacuana.edu.mx





**Estado de Situación Financiera**
**Al 31 de Diciembre de 2020 y al 31 de Diciembre de 2019**

ACTIVO	2020	2019	PASIVO	2020	2019
<b>Activo Circulante</b>			<b>Pasivo Circulante</b>		
Efectivo y Equivalentes	12,452,351	8,934,494	Cuentas por Pagar a Corto Plazo	3,708,096	2,975,167
Derechos a Recibir Efectivo o Equivalentes	11,295	25,060	Documentos por Pagar a Corto Plazo	0	0
Derechos a Recibir Bienes o Servicios	65,062	339,859	Porción a Corto Plazo de la Deuda Pública a Largo Plazo	0	0
Inventarios	0	0	Títulos y Valores a Corto Plazo	0	0
Almacenes	0	0	Pasivos Diferidos a Corto Plazo	0	0
Estimación por Pérdida o Deterioro de Activos Circulantes	0	0	Fondos y Bienes de Terceros en Garantía y/o Administración a Corto Plazo	0	0
Otros Activos Circulantes	78,668	64,668	Provisiones a Corto Plazo	0	0
<i>Total de Activos Circulantes</i>	<i>12,607,376</i>	<i>9,364,080</i>	Otros Pasivos a Corto Plazo	0	0
			<i>Total de Pasivos Circulantes</i>	<i>3,708,096</i>	<i>2,975,167</i>
<b>Activo No Circulante</b>			<b>Pasivo No Circulante</b>		
Inversiones Financieras a Largo Plazo	0	0	Cuentas por Pagar a Largo Plazo	0	0
Derechos a Recibir Efectivo o Equivalentes a Largo Plazo	61,473	40,000	Documentos por Pagar a Largo Plazo	0	0
Bienes Inmuebles, Infraestructura y Construcciones en Proceso	108,599,867	106,727,625	Deuda Pública a Largo Plazo	0	0
Bienes Muebles	28,337,791	26,725,441	Pasivos Diferidos a Largo Plazo	0	0
Activos Intangibles	172,138	172,138	Fondos y Bienes de Terceros en Garantía y/o en Administración a Largo Plazo	0	0
Depreciación, Deterioro y Amortización Acumulada de Bienes	-27,377,951	-27,377,951	Provisiones a Largo Plazo	6,469,467	5,472,773
Activos Diferidos	0	0	<i>Total de Pasivos No Circulantes</i>	<i>6,469,467</i>	<i>5,472,773</i>
Estimación por Pérdida o Deterioro de Activos no Circulantes	0	0			
Otros Activos no Circulantes	0	0	<i>Total del Pasivo</i>	<i>10,175,563</i>	<i>8,447,940</i>
<i>Total de Activos No Circulantes</i>	<i>109,793,318</i>	<i>106,287,252</i>			
<b>Total del Activo</b>	<b>122,400,694</b>	<b>115,651,332</b>	<b>HACIENDA PÚBLICA/PATRIMONIO</b>		
			<i>Hacienda Pública/Patrimonio Contribuido</i>	<i>33,785,883</i>	<i>33,785,883</i>
			Aportaciones	13,987,979	13,987,979
			Donaciones de Capital	9,177,504	9,177,504
			Actualización de la Hacienda Pública/Patrimonio	10,620,400	10,620,400
			<i>Hacienda Pública/Patrimonio Generado</i>	<i>78,439,248</i>	<i>73,417,509</i>
			Resultados del Ejercicio (Ahorro/Desahorro)	5,021,739	-4,418,292
			Resultados de Ejercicios Anteriores	-622,358	3,795,934
			Revalúos	87,186,251	87,186,251
			Reservas	0	0
			Rectificaciones de Resultados de Ejercicios Anteriores	-13,146,384	-13,146,384
			<i>Exceso o Insuficiencia en la Actualización de la Hacienda Pública/Patrimonio</i>	<i>0</i>	<i>0</i>
			Resultado por Posición Monetaria	0	0
			Resultado por Tenencia de Activos no Monetarios	0	0
			<i>Total Hacienda Pública/Patrimonio</i>	<i>112,225,131</i>	<i>107,203,392</i>
			<i>Total del Pasivo y Hacienda Pública/Patrimonio</i>	<i>122,400,694</i>	<i>115,651,332</i>

**Nota de Gestión Administrativa 17**

"Bajo protesta de decir verdad declaramos que los Estados Financieros y sus notas, son razonablemente correctos y son responsabilidad del Instituto Tecnológico Superior de Ciudad Acuña"


 C.P. GUILLERMO JESÚS RODRÍGUEZ RODRÍGUEZ  
 SUBDIRECTOR ADMINISTRATIVO



 LIC. SAUL NOGUEIRA CONTRERAS  
 DIRECTOR GENERAL

**Estado de Actividades**
**Del 01 de enero al 31 de Diciembre de 2020 y 2019**

	<u>2020</u>	<u>2019</u>
<b>INGRESOS Y OTROS BENEFICIOS</b>		
<b>Ingresos de Gestión</b>	<b>6,360,791</b>	<b>8,895,454</b>
Impuestos	0	0
Cuotas y Aportaciones de Seguridad Social	0	0
Contribuciones de Mejoras	0	0
Derechos	0	0
Productos	2,736	708
Aprovechamientos	0	0
Ingresos por Venta de Bienes y Prestación de Servicios	6,358,056	8,894,746
<b>Participaciones, Aportaciones, Convenios, Incentivos Derivados de la Colaboración Fiscal, Fondos Distintos de Aportaciones, Transferencias, Asignaciones, Subsidios y Subvenciones, y Pensiones y Jubilaciones</b>	<b>68,985,640</b>	<b>65,034,937</b>
Participaciones, Aportaciones, Convenios, Incentivos Derivados de la Colaboración Fiscal y Fondos Distintos de Aportaciones	68,985,640	65,034,937
Transferencias, Asignaciones, Subsidios y Subvenciones, y Pensiones y Jubilaciones	0	0
<b>Otros Ingresos y Beneficios</b>	<b>0</b>	<b>220,000</b>
Ingresos Financieros	0	0
Incremento por Variación de Inventarios	0	0
Disminución del Exceso de Estimaciones por Pérdida o Deterioro u Obsolescencia	0	0
Disminución del Exceso de Provisiones	0	0
Otros Ingresos y Beneficios Varios	0	220,000
<b>Total de Ingresos y Otros Beneficios</b>	<b>75,346,431</b>	<b>74,150,390</b>
<b>GASTOS Y OTRAS PÉRDIDAS</b>		
<b>Gastos de Funcionamiento</b>	<b>70,324,693</b>	<b>72,866,502</b>
Servicios Personales	52,583,511	51,628,978
Materiales y Suministros	2,208,825	3,703,546
Servicios Generales	15,532,356	17,533,977
<b>Transferencias, Asignaciones, Subsidios y Otras Ayudas</b>	<b>0</b>	<b>0</b>
Transferencias Internas y Asignaciones al Sector Público	0	0
Transferencias al Resto del Sector Público	0	0
Subsidios y Subvenciones	0	0
Ayudas Sociales	0	0
Pensiones y Jubilaciones	0	0
Transferencias a Fideicomisos, Mandatos y Contratos Análogos	0	0
Transferencias a la Seguridad Social	0	0
Donativos	0	0
Transferencias al Exterior	0	0
<b>Participaciones y Aportaciones</b>	<b>0</b>	<b>0</b>
Participaciones	0	0
Aportaciones	0	0
Convenios	0	0
<b>Intereses, Comisiones y Otros Gastos de la Deuda Pública</b>	<b>0</b>	<b>0</b>
Intereses de la Deuda Pública	0	0
Comisiones de la Deuda Pública	0	0
Gastos de la Deuda Pública	0	0
Costo por Coberturas	0	0
Apoyos Financieros	0	0
<b>Otros Gastos y Pérdidas Extraordinarias</b>	<b>0</b>	<b>5,702,180</b>
Estimaciones, Depreciaciones, Deterioros, Obsolescencia y Amortizaciones	0	5,702,180
Provisiones	0	0
Disminución de Inventarios	0	0
Aumento por Insuficiencia de Estimaciones por Pérdida o Deterioro u Obsolescencia	0	0
Aumento por Insuficiencia de Provisiones	0	0
Otros Gastos	0	0
<b>Inversión Pública</b>	<b>0</b>	<b>0</b>
Inversión Pública no Capitalizable	0	0
<b>Total de Gastos y Otras Pérdidas</b>	<b>70,324,693</b>	<b>78,568,682</b>
<b>Resultados del Ejercicio (Ahorro/Desahorro)</b>	<b>5,021,739</b>	<b>-4,418,292</b>

**Nota de Gestión Administrativa 17**

"Bajo protesta de decir verdad declaramos que los Estados Financieros y sus notas, son razonablemente correctos y son responsabilidad del Instituto Tecnológico Superior de Ciudad Acuña"


 C.P. GUILLERMO JESUS RODRIGUEZ RODRIGUEZ  
 SUBDIRECTOR ADMINISTRATIVO


 LIC. SAUL NOGUERA CONTRERAS  
 DIRECTOR GENERAL





# INSTITUTO TECNOLÓGICO SUPERIOR DE CIUDAD ACUÑA

## Estado de Variación en la Hacienda Pública Del 01 de enero al 31 de Diciembre de 2020



Concepto	Hacienda Pública / Patrimonio Contribuido	Hacienda Pública / Patrimonio Generado de Ejercicios Anteriores	Hacienda Pública / Patrimonio Generado del Ejercicio	Exceso o Insuficiencia en la Actualización de la Hacienda Pública / Patrimonio	Total
<b>Hacienda Pública / Patrimonio Contribuido Neto de 2019</b>	33,785,883				33,785,883
Aportaciones	13,987,979				13,987,979
Donaciones de Capital	9,177,504				9,177,504
Actualización de la Hacienda Pública/ Patrimonio	10,620,400				10,620,400
<b>Hacienda Pública / Patrimonio Generado Neto de 2019</b>		73,417,509	0		73,417,509
Resultados del Ejercicio (Ahorro/Desahorro)			0		0
Resultados de Ejercicios Anteriores		-622,358			-622,358
Revalúos		87,186,251			87,186,251
Reservas		0			0
Rectificaciones de Resultados de Ejercicios Anteriores		-13,146,384			-13,146,384
<b>Exceso o Insuficiencia en la Actualización de la Hacienda Pública / Patrimonio Neto de 2019</b>				0	0
Resultado por Posición Monetaria				0	0
Resultado por Tenencia de Activos no Monetarios				0	0
<b>Hacienda Pública / Patrimonio Neto Final de 2019</b>	33,785,883	73,417,509	0		107,203,392
<b>Cambios en la Hacienda Pública / Patrimonio Contribuido Neto de 2020</b>	0				0
Aportaciones	0				0
Donaciones de Capital	0				0
Actualización de la Hacienda Pública/ Patrimonio	0				0
<b>Variaciones de la Hacienda Pública / Patrimonio Generado Neto de 2020</b>		0	5,021,739		5,021,739
Resultados del Ejercicio (Ahorro/Desahorro)			5,021,739		5,021,739
Resultados de Ejercicios Anteriores		0			0
Revalúos					0
Reservas					0
Rectificaciones de Resultados de Ejercicios Anteriores					0
<b>Cambios en el Exceso o Insuficiencia en la Actualización de la Hacienda Pública / Patrimonio Neto de 2020</b>				0	0
Resultado por Posición Monetaria				0	0
Resultado por Tenencia de Activos no Monetarios				0	0
<b>Hacienda Pública / Patrimonio Neto Final al 31 de marzo de 2020</b>	33,785,883	73,417,509	5,021,739		112,225,131

"Bajo protesta de decir verdad declaramos que los Estados Financieros y sus notas, son razonablemente correctos y son responsabilidad del Instituto Tecnológico Superior de Ciudad Acuña"

Nota de Gestión Administrativa 17

C.P. GUILLERMO JESUS RODRIGUEZ RODRIGUEZ  
SUBDIRECTOR ADMINISTRATIVO


LIC. SAUL NOGUERON CONTRERAS  
DIRECTOR GENERAL

**Estado de Cambios en la Situación Financiera  
 Del 01 de enero al 31 de Diciembre de 2020**


	Origen	Aplicación
<b>ACTIVO</b>	0	6,749,362
<i>Activo Circulante</i>	0	3,243,296
Efectivo y Equivalentes	0	3,517,857
Derechos a Recibir Efectivo o Equivalentes	13,765	0
Derechos a Recibir Bienes o Servicios	274,797	0
Inventarios	0	0
Almacenes	0	0
Estimación por Pérdida o Deterioro de Activos Circulantes	0	0
Otros Activos Circulantes	0	14,000
<i>Activo No Circulante</i>	0	3,506,066
Inversiones Financieras a Largo Plazo	0	0
Derechos a Recibir Efectivo o Equivalentes a Largo Plazo	0	21,473
Bienes Inmuebles, Infraestructura y Construcciones en Proceso	0	1,872,242
Bienes Muebles	0	1,612,350
Activos Intangibles	0	0
Depreciación, Deterioro y Amortización Acumulada de Bienes	0	0
Activos Diferidos	0	0
Estimación por Pérdida o Deterioro de Activos no Circulantes	0	0
Otros Activos no Circulantes	0	0
<b>PASIVO</b>	1,727,623	0
<i>Pasivo Circulante</i>	730,929	0
Cuentas por Pagar a Corto Plazo	730,929	0
Documentos por Pagar a Corto Plazo	0	0
Porción a Corto Plazo de la Deuda Pública a Largo Plazo	0	0
Títulos y Valores a Corto Plazo	0	0
Pasivos Diferidos a Corto Plazo	0	0
Fondos y Bienes de Terceros en Garantía y/o Administración a Corto Plazo	0	0
Provisiones a Corto Plazo	0	0
Otros Pasivos a Corto Plazo	0	0
<i>Pasivo No Circulante</i>	996,694	0
Cuentas por Pagar a Largo Plazo	0	0
Documentos por Pagar a Largo Plazo	0	0
Deuda Pública a Largo Plazo	0	0
Pasivos Diferidos a Largo Plazo	0	0
Fondos y Bienes de Terceros en Garantía y/o en Administración a Largo Plazo	0	0
Provisiones a Largo Plazo	996,694	0
<b>HACIENDA PÚBLICA/PATRIMONIO</b>	5,021,739	0
<i>Hacienda Pública/Patrimonio Contribuido</i>	0	0
Aportaciones	0	0
Donaciones de Capital	0	0
Actualización de la Hacienda Pública/Patrimonio	0	0
<i>Hacienda Pública/Patrimonio Generado</i>	5,021,739	0
Resultados del Ejercicio (Ahorro/ Desahorro)	5,021,739	0
Resultados de Ejercicios Anteriores	0	0
Revalúos	0	0
Reservas	0	0
Rectificaciones de Resultados de Ejercicios Anteriores	0	0
<i>Exceso o Insuficiencia en la Actualización de la Hacienda Pública/Patrimonio</i>	0	0
Resultado por Posición Monetaria	0	0
Resultado por Tenencia de Activos no Monetarios	0	0

**Nota de Gestión Administrativa 17**

"Bajo protesta de decir verdad declaramos que los Estados Financieros y sus notas, son razonablemente correctos y son responsabilidad del Instituto Tecnológico Superior de Ciudad Acuña"



C.P. GUILLERMO JESUS RODRIGUEZ RODRIGUEZ  
 SUBDIRECTOR ADMINISTRATIVO



LIC. SAUL NOGUERA CONTRERAS  
 DIRECTOR GENERAL




## Estado de Flujos de Efectivo Del 01 de enero al 31 de Diciembre de 2020 y 2019

Concepto	2020	2019
<b>Flujos de Efectivo de las Actividades de Operación</b>		
<b>Origen</b>	<b>77,362,616</b>	<b>76,994,519</b>
Impuestos	0	0
Cuotas y Aportaciones de Seguridad Social	0	0
Contribuciones de Mejoras	0	0
Derechos	0	0
Productos	2,736	708
Aprovechamientos	0	0
Ingresos por Venta de Bienes y Prestación de Servicios	6,358,056	9,114,746
Participaciones, Aportaciones, Convenios, Incentivos Derivados de la Colaboración Fiscal y Fondos Distintos de Aportaciones	68,985,640	65,034,937
Transferencias, Asignaciones, Subsidios y Subvenciones, y Pensiones y Jubilaciones	0	0
Otros Orígenes de Operación	2,016,185	2,844,129
<b>Aplicación</b>	<b>70,338,693</b>	<b>72,866,502</b>
Servicios Personales	52,583,511	51,628,978
Materiales y Suministros	2,208,825	3,703,548
Servicios Generales	15,532,356	17,533,977
Transferencias Internas y Asignaciones al Sector Público	0	0
Transferencias al resto del Sector Público	0	0
Subsidios y Subvenciones	0	0
Ayudas Sociales	0	0
Pensionamientos y Jubilaciones	0	0
Transferencias a Fideicomisos, Mandatos y Contratos Análogos	0	0
Transferencias a la Seguridad Social	0	0
Donativos	0	0
Transferencias al Exterior	0	0
Participaciones	0	0
Aportaciones	0	0
Convenios	0	0
Otras Aplicaciones de Operación	14,000	0
<b>Flujos Netos de Efectivo por Actividades de Operación</b>	<b>7,023,924</b>	<b>4,128,017</b>
<b>Flujos de Efectivo de las Actividades de Inversión</b>		
<b>Origen</b>	<b>0</b>	<b>0</b>
Bienes Inmuebles, Infraestructura y Construcciones en Proceso	0	0
Bienes Muebles	0	0
Otros Orígenes de Inversión	0	0
<b>Aplicación</b>	<b>3,506,066</b>	<b>5,823,171</b>
Bienes Inmuebles, Infraestructura y Construcciones en Proceso	1,872,242	2,624,318
Bienes Muebles	1,612,350	3,090,744
Otras Aplicaciones de Inversión	21,473	108,109
<b>Flujos Netos de Efectivo por Actividades de Inversión</b>	<b>-3,506,066</b>	<b>-5,823,171</b>
<b>Flujo de Efectivo de las Actividades de Financiamiento</b>		
<b>Origen</b>	<b>0</b>	<b>0</b>
Endeudamiento Neto	0	0
Interno	0	0
Externo	0	0
Otros Orígenes de Financiamiento	0	0
<b>Aplicación</b>	<b>0</b>	<b>0</b>
Servicios de la Deuda	0	0
Interno	0	0
Externo	0	0
Otras Aplicaciones de Financiamiento	0	0
<b>Flujos Netos de Efectivo por Actividades de Financiamiento</b>	<b>0</b>	<b>0</b>
<b>Incremento/Disminución Neta en el Efectivo y Equivalentes al Efectivo</b>	<b>3,517,857</b>	<b>-1,695,154</b>
<b>Efectivo y Equivalentes al Efectivo al Inicio del Ejercicio</b>	<b>8,934,494</b>	<b>10,629,648</b>
<b>Efectivo y Equivalentes al Efectivo al Final del Ejercicio</b>	<b>12,452,351</b>	<b>8,934,494</b>

### Nota de Gestión Administrativa 17

"Bajo protesta de decir verdad declaramos que los Estados Financieros y sus notas, son razonablemente correctos y son responsabilidad del Instituto Tecnológico Superior de Ciudad Acuña"

  
 C.P. GUILLERMO JESUS RODRIGUEZ RODRIGUEZ  
 SUBDIRECTOR ADMINISTRATIVO

  
 LIC. SAUL NOGUERRA CONTRERAS  
 DIRECTOR GENERAL



# INSTITUTO TECNOLÓGICO SUPERIOR DE CIUDAD ACUÑA



## Estado Analítico del Activo

Del 01 de enero al 31 de Diciembre de 2020

Concepto	Saldo Inicial 1	Cargos del Periodo 2	Abonos del Periodo 3	Saldo Final 4 (1+2-3)	Variación del Periodo (4-1)
<b>ACTIVO</b>	<b>115,651,332</b>	<b>210,525,689</b>	<b>203,776,327</b>	<b>122,400,694</b>	<b>6,749,362</b>
<i>Activo Circulante</i>	<b>9,364,080</b>	<b>207,019,623</b>	<b>203,776,327</b>	<b>12,607,376</b>	<b>3,243,296</b>
Efectivo y Equivalentes	8,934,494	126,437,161	122,919,304	12,452,351	3,517,857
Derechos a Recibir Efectivo o Equivalentes	25,060	76,917,050	76,930,814	11,295	-13,765
Derechos a Recibir Bienes o Servicios	339,859	3,651,412	3,926,209	65,062	-274,797
Inventarios	0	0	0	0	0
Almacenes	0	0	0	0	0
Estimación por Pérdida o Deterioro de Activos Circulantes	0	0	0	0	0
Otros Activos Circulantes	64,668	14,000	0	78,668	14,000
<i>Activo No Circulante</i>	<b>106,287,252</b>	<b>3,506,066</b>	<b>0</b>	<b>109,793,318</b>	<b>3,506,066</b>
Inversiones Financieras a Largo Plazo	0	0	0	0	0
Derechos a Recibir Efectivo o Equivalentes a Largo Plazo	40,000	21,473	0	61,473	21,473
Bienes Inmuebles, Infraestructura y Construcciones en Proceso	106,727,625	1,872,242	0	108,599,867	1,872,242
Bienes Muebles	26,725,441	1,612,350	0	28,337,791	1,612,350
Activos Intangibles	172,138	0	0	172,138	0
Depreciación, Deterioro y Amortización Acumulada de Bienes	-27,377,951	0	0	-27,377,951	0
Activos Diferidos	0	0	0	0	0
Estimación por Pérdida o Deterioro de Activos no Circulantes	0	0	0	0	0
Otros Activos no Circulantes	0	0	0	0	0

### Nota de Gestión Administrativa 17

"Bajo protesta de decir verdad declaramos que los Estados Financieros y sus notas, son razonablemente correctos y son responsabilidad del Instituto Tecnológico Superior de Ciudad Acuña"

C.P. GUILLERMO JESUS RODRIGUEZ RODRIGUEZ  
SUBDIRECTOR ADMINISTRATIVO


LIC. SAUL NOGUERON CONTRERAS  
DIRECTOR GENERAL

**Estado Analítico de la Deuda y Otros Pasivos**
**Del 01 de enero al 31 de Diciembre de 2020**

Denominación de las Deudas	Moneda de Contratación	Institución o País Acreedor	Saldo Inicial del Periodo	Saldo Final del Periodo
<b>DEUDA PÚBLICA</b>				
<b>Corto Plazo</b>				
<b>Deuda Interna</b>			0	0
Instituciones de Crédito	Peso		0	0
Títulos y Valores	Peso		0	0
Arrendamientos Financieros	Peso		0	0
<b>Deuda Externa</b>			0	0
Organismos Financieros Internacionales	Peso		0	0
Deuda Bilateral	Peso		0	0
Títulos y Valores	Peso		0	0
Arrendamientos Financieros	Peso		0	0
<i>Subtotal Corto Plazo</i>			0	0
<b>Largo Plazo</b>				
<b>Deuda Interna</b>			0	0
Instituciones de Crédito	Peso		0	0
Títulos y Valores	Peso		0	0
Arrendamientos Financieros	Peso		0	0
<b>Deuda Externa</b>			0	0
Organismos Financieros Internacionales	Peso		0	0
Deuda Bilateral	Peso		0	0
Títulos y Valores	Peso		0	0
Arrendamientos Financieros	Peso		0	0
<i>Subtotal Largo Plazo</i>			0	0
<b>Otros Pasivos</b>	Peso		8,447,940	10,175,563
<b>Total Deuda y Otros Pasivos</b>			8,447,940	10,175,563

**Nota de Gestión Administrativa 17**

"Bajo protesta de decir verdad declaramos que los Estados Financieros y sus notas, son razonablemente correctos y son responsabilidad del Instituto Tecnológico Superior de Ciudad Acuña"



C.P. GUILLERMO JESUS RODRIGUEZ RODRIGUEZ  
 SUBDIRECTOR ADMINISTRATIVO



LIC. SAUL NOGUERON CONTRERAS  
 DIRECTOR GENERAL


## INFORME SOBRE PASIVOS CONTINGENTES Del 01 de enero al 31 de Diciembre de 2020

DEMANDAS	0.00
JUICIOS	0.00
AVALES	0.00
<b>TOTAL</b>	<u>0.00</u>


LA ENTIDAD NO CUENTA CON PASIVOS CONTINGENTES EN REGISTROS  
CONTABLES DURANTE EL EJERCICIO FISCAL 2020

### Nota de Gestión Administrativa 17

"Bajo protesta de decir verdad declaramos que los Estados Financieros y sus notas, son razonablemente correctos y son responsabilidad del Instituto Tecnológico Superior de Ciudad Acuña"



C.P. GUILLERMO JESUS RODRIGUEZ RODRIGUEZ  
SUBDIRECTOR ADMINISTRATIVO



LIC. SAUL NOGUERON CONTRERAS  
DIRECTOR GENERAL



**o) NOTAS DE DESGLOSE A LOS ESTADOS FINANCIEROS (24 Notas)**

**AL 31 DE DICIEMBRE DE 2020**

Con el propósito de dar cumplimiento a los artículos 46 y 49 de la Ley General de Contabilidad Gubernamental, se presentan las notas a los estados financieros del Instituto Tecnológico Superior de Ciudad Acuña, de los rubros aplicables.

**l) NOTAS AL ESTADO DE SITUACIÓN FINANCIERA**

**Activo**

• **Efectivo y Equivalentes**

1. El saldo de esta cuenta se refiere a las cantidades disponibles en efectivo e instituciones de crédito

A continuación se relacionan las cuentas que integran el rubro de efectivo y equivalentes:

Concepto	2020
EFFECTIVO	\$ 0
BANCOS/TESORERÍA	\$ 12,452,351
INVERSIONES TEMPORALES (HASTA 3 MESES)	\$ 0
FONDOS CON AFECTACIÓN ESPECÍFICA	\$ 0
<b>Suma</b>	<b>\$ 12,452,351</b>

**Bancos/Tesorería**

Representa el monto de efectivo disponible propiedad de *INSTITUTO TECNOLÓGICO SUPERIOR DE CIUDAD ACUÑA*, en instituciones bancarias, su importe se integra por:

Banco	Importe
Bancos Moneda Nacional - CUENTAS BANCARIAS	12,452,351
<b>CUENTAS DE REGISTRO</b>	
BBVA BANCOMER 105201772 (FEDERAL)	\$ 143,380
BBVA BANCOMER 0159778225	\$ 82,260
BBVA BANCOMER 0183573516 (ESTADO)	\$ 100,000
SCOTIABANK 19401638033 (FEDERAL)	\$ 1,991,520
SCOTIABANK 19401638041	\$ 1,633,349
SCOTIABANK 19401638068 (ESTADO)	\$ 2,381,748
SCOTIABANK 25601313081	\$ 6,120,094
SCOTIABANK 25600015120	\$
<b>Suma</b>	<b>\$ 12,452,351</b>

En las cuentas Federal se recibe el Subsidio para cubrir el 50% Gastos de Servicios Personales (Nómina de Personal) y el Gasto de Operación Regular como son los costos fijos para la Operación de la Entidad, como los son Consumo de Energía eléctrica, Agua potable, Gasolina, Mantenimiento a las Instalaciones.

En las Cuentas Estado prácticamente es para cubrir el 50% de los Gastos de Servicios Personales (Nómina de Personal) y el Gasto de Operación Regular para la Operación, como lo son Asesorías, Servicio de Internet, Servicio de Auditorías Externas, también Mantenimiento a las Instalaciones.

En las Cuentas de Ingresos Propios se reciben ingresos por los pagos de los Alumnos por concepto de Inscripciones, Venta de fichas, Constancias expedidas, Venta de boletos de transporte, los cuales son para cubrir gastos de operación regular como compra de Papelería, Materiales de Limpieza, Consumo de Agua de los Alumnos, Servicio de Transporte.

**Inversiones Temporales**

Representa el monto de efectivo invertido por *INSTITUTO TECNOLÓGICO SUPERIOR DE CIUDAD ACUÑA*, la cual se efectúa a plazos que van de inversión a la vista hasta 90 días, su importe se integra por:

Banco	Importe
Inversiones en Moneda Nacional CP - CUENTAS BANCARIAS	\$ 0.00
<b>CUENTAS DE REGISTRO</b>	
<b>Suma</b>	<b>\$ 0.00</b>

• **Derechos a recibir Efectivo y Equivalentes y Bienes o Servicios a Recibir**

2. Los saldos de esta cuenta, representan Prestaciones otorgadas a personal del Instituto los cuales serán recuperados en el transcurso del ejercicio, así como Subsidio a favor y se integran de la siguiente manera:

Concepto	2020
DEUDORES DIVERSOS POR COBRAR A CORTO PLAZO	\$ 4,198
Deudores por Fondos Rotatorios	\$ 6,000
PRÉSTAMOS OTORGADOS A CORTO PLAZO	\$ 1,097
<b>Suma</b>	<b>\$ 11,295</b>

**Deudores Diversos por Cobrar a Corto Plazo**

Representa el monto de los derechos de cobro a favor del ente público por gastos por comprobar, principalmente relacionados con viáticos.

Concepto	2020
DEUDORES DIVERSOS POR COBRAR A CORTO PLAZO	\$ 4,198
CUENTAS DE REGISTRO	
GASTOS A COMPROBAR	\$ 2,267
SUBSIDIO AL EMPLEO	\$ 1,931
<b>Suma</b>	<b>\$ 4,198</b>

**PRÉSTAMOS OTORGADOS A CORTO PLAZO**

Concepto	2020
PRÉSTAMOS OTORGADOS A CORTO PLAZO	\$ 1,097
CUENTAS DE REGISTRO	
Préstamos Otorgados a CP al Sector Privado	\$ 1,097
ADELANTO DE AGUINALDO PERSONAL ACTIVO	\$ 0
<b>Suma</b>	<b>\$ 1,097</b>

**Otros Derechos a recibir Efectivo y Equivalentes a Corto Plazo**

3. Los saldos de esta cuenta, representan los derechos de cobro originados en el desarrollo de las actividades del Instituto, de los cuales se espera recibir una contraprestación representada en recursos, bienes o servicios, y se integran de la siguiente manera:

Concepto	2020			
ANTICIPO A PROVEEDORES POR ADQUISICIÓN DE BIENES Y PRESTACIÓN DE SERVICIOS A CORTO PLAZO	\$ 65,062			
CUENTAS DE REGISTRO				
DERECHOS A RECIBIR BIENES O SERVICIOS	90 DIAS	180 DIAS	<=365	>365
MARIA TERESA CELESTINO RAMIREZ	\$ 45,641	\$ 0	\$ 0	\$ 0
RADIOMOVIL DIPSA SA DE CV	\$ 0	\$ 7,939	\$ 0	\$ 2,202
GLORIA LETICIA ALVARADO SAENZ	\$ 0	\$ 0	\$ 9,280	\$ 0
<b>Suma</b>	<b>\$ 45,641</b>	<b>\$ 7,939</b>	<b>\$ 9,280</b>	<b>\$ 2,202</b>
				<b>\$ 65,062</b>

- **Bienes Disponibles para su Transformación o Consumo (Inventarios)**
- 4. No se cuenta con Bienes Disponibles para la transformación en registros contables de la Entidad.
- 5. No se cuenta con Almacén registros contables de la Entidad.
- **Inversiones Financieras**
- 6. No se cuenta con Inversiones Financieras en registros contables de la Entidad.
- 7. No se cuenta con Inversiones Financieras en registros contables de la Entidad.
- **Bienes Muebles, Inmuebles e Intangibles**
- 8. El registro de los Bienes Muebles, Inmuebles e Intangibles es a costo de adquisición y se integra como sigue:

Concepto	2020
BIENES INMUEBLES, INFRAESTRUCTURA Y CONSTRUCCIONES EN PROCESO	\$ 108,599,867
BIENES MUEBLES	\$ 28,337,791
ACTIVOS INTANGIBLES	\$ 172,138
<b>Suma</b>	<b>\$ 137,109,796</b>

CUENTA	SALDO	DEPRECIACION	TASA
BIENES INMUEBLES, INFRAESTRUCTURA Y CONSTRUCCIONES EN PR	\$ 108,599,867	\$ 8,403,126	
CUENTAS DE REGISTRO			
TERRENOS	\$ 48,000,000	\$	
EDIFICIOS NO RESIDENCIALES	\$ 57,975,549	\$ 8,343,018	3.30%
OTROS BIENES INMUEBLES	\$ 2,624,318	\$ 60,108	3.30%
<b>Total Bienes Inmuebles, Infraestructura y Construcciones en proceso</b>	<b>\$ 108,599,867</b>	<b>\$ 8,403,126</b>	

CUENTA	SALDO	DEPRECIACION	TASA
BIENES MUEBLES	\$ 28,337,791	\$ 18,974,825	
CUENTAS DE REGISTRO			
MOBILIARIO	\$ 661,784	\$ 0	10.00%
BIENES INFORMÁTICOS	\$ 7,785,719	\$ 0	33.30%
EQUIPO DE ADMINISTRACION	\$ 2,724,450	\$ 7,304,460	10.00%
EQUIPOS Y APARATOS AUDIOVISUALES	\$ 941,631	\$ 0	33.30%
APARATOS DEPORTIVOS	\$ 315,894	\$ 0	20.00%
CAMARAS FOTOGRAFICAS Y DE VIDEO	\$ 249,960	\$ 0	33.30%

OTRO MOBILIARIO Y EQUIPO EDUCACIONAL Y RECREATIVO	\$ 11,516,208	\$ 10,052,140	20.00%
VEHICULOS Y EQUIPO TERRESTRE DESTINADOS A SERVICIOS ADMINISTRATIVOS	\$ 2,383,700	\$ 806,193	20.00%
MAQUINARIA Y EQUIPO INDUSTRIAL	\$ 59,110	\$ 0	10.00%
SISTEMAS DE AIRE ACONDICIONADO, CALEFACCION Y DE REFRIGERACION INDUSTRIAL	\$ 396,391	\$ 0	10.00%
EQUIPOS Y APARATOS DE COMUNICACIONES Y TELECOMUNICACIONES	\$ 182,988	\$ 0	10.00%
EQUIPOS DE GENERACION ELECTRICA, APARATOS Y ACCESORIOS ELECTRICOS	\$ 428,398	\$ 0	10.00%
HERRAMIENTAS Y MAQUINAS-HERRAMIENTA	\$ 691,557	\$ 812,032	10.00%
<b>Total Bienes Muebles</b>	<b>\$ 28,337,791</b>	<b>\$ 18,974,825</b>	

CUENTA	SALDO	DEPRECIACION	TASA
ACTIVOS INTANGIBLES	\$ 172,138	\$ 0	
CUENTAS DE REGISTRO			
SOFTWARE	\$ 172,138	\$ 0	
ACTIVOS INTANGIBLES	\$ 172,138	\$ 0	
<b>TOTAL CONSIDERANDO LA DEPRECIACION</b>			<b>\$ 109,731,844</b>

9. En esta cuenta al 31 de Diciembre de 2020 se tiene registro de Licencias para programas area de Sistemas.

• **Estimaciones y Deterioros**

10. Al 31 de Diciembre de 2020, se tiene registro contable por un monto de \$ 27,377,951.49 el cual corresponde a depreciación de los Activos propios de la Entidad, esto en base a Reglas de Registro de Valoración del patrimonio, emitidas por el Consejo Nacional de Armonización Contable.

• **Otros Activos**

11. Se presenta una cuenta en Deudores Diversos a Largo Plazo un monto por recuperar de \$ 40,000, correspondientes a Anticipo otorgado a personal activo en su momento, y \$ 21,473.40 Deudores diversos por concepto Crédito Infonavit.

**Pasivo**

12. Corresponde a Deudas y Compromisos por cubrir al 31 de Diciembre de 2020, los cuales se integran de la siguiente manera.

Este género se compone de dos grupos, el Pasivo Circulante y el Pasivo No Circulante, en éstos inciden pasivos derivados de operaciones por servicios personales, cuentas por pagar por operaciones presupuestarias devengadas y contabilizadas al 31 de Diciembre del ejercicio correspondiente; pasivos por obligaciones laborales, a continuación se presenta la integración del pasivo:

Concepto	2020	2019
PASIVO CIRCULANTE	\$ 3,706,096	\$ 2,975,167
PASIVO NO CIRCULANTE	\$ 6,459,467	\$ 5,472,773
<b>Suma de Pasivo</b>	<b>\$ 10,165,563</b>	<b>\$ 8,447,940</b>

• **Pasivo Circulante**

Destacan entre las principales partidas del Pasivo Circulante las siguientes:

Concepto	Importe
PROVEEDORES POR PAGAR A CORTO PLAZO	\$ 460,837
RETENCIONES Y CONTRIBUCIONES POR PAGAR A CORTO PLAZO	\$ 3,245,189
OTRAS CUENTAS POR PAGAR A CORTO PLAZO	\$ 70
<b>Suma PASIVO CIRCULANTE</b>	<b>\$ 3,706,096</b>

**Proveedores por Pagar a Corto Plazo**

Representa los adeudos con proveedores derivados de operaciones de **INSTITUTO TECNOLOGICO SUPERIOR DE CIUDAD ACUÑA**, con vencimiento menor o igual a doce meses.

Concepto	Importe
GOBIERNO DEL ESTADO DE COAHUILA	\$ 163,874
PEÑA MONETA Y CIA, S.A.	\$ 131,250
ABS GROUP SERVICES DE MEXICO, S.A. DE C.V.	\$ 68,395
TELEFONOS DE MEXICO, S.A. DE C.V.	\$ 53,184
ANGEL DE JESUS VALDEZ RODRIGUEZ	\$ 37,874
RADIOMOVIL DIPSA, S.A. DE C.V.	\$ 3,697
AUTO SERVICIOS DE PIEDRAS NEGRAS, S.A.	\$ 2,503
SERVICIOS INDUSTRIALES DE LUNA VILLARREAL SA	\$ 60
<b>Suma PROVEEDORES POR PAGAR A CORTO PLAZO</b>	<b>\$ 460,837</b>

**Retenciones y contribuciones por Pagar a Corto Plazo**

El importe de esta cuenta esta constituido principalmente por: Retenciones de ISR por Sueldos y Salarios, Honorarios y por Arrendamiento, mismos que se enteraran en el mes de Enero 2021; retenciones derivadas de aportaciones de seguridad social (Trabajadores) mismas que se liquidan también en el mes de Enero 2021.

Concepto	Importe
Retenciones de Impuestos por Pagar a CP	\$ 1,530,431
Aportaciones Seguridad Social IMSS	\$ 1,630,650
Otras Retenciones y Contribuciones por Pagar a CP	\$ 134
<b>Suma RETENCIONES Y CONTRIBUCIONES POR PAGAR A CORTO PLAZO</b>	<b>\$ 3,161,215</b>

**Otras cuentas por pagar a Corto Plazo**

El importe de esta cuenta esta constituido principalmente por: Retenciones por Pension Alimenticia pendientes de enterar a beneficiario y aportación para beca pendiente de asignar.

Concepto	Importe
Retenciones Pensión Alimenticia	\$ 83,974
<b>OTRAS CUENTAS POR PAGAR A CORTO PLAZO</b>	<b>\$ 70</b>
<b>Suma RETENCIONES Y CONTRIBUCIONES POR PAGAR A CORTO PLAZO</b>	<b>\$ 84,044</b>

• **Pasivo No Circulante**

Destacan entre las principales partidas del Pasivo No Circulante las siguientes:

Concepto	2020
PRIMA DE ANTIGUEDAD POR RETIRO	\$ 3,723,125
PRIMA DE ANTIGUEDAD POR TERMINACION	\$ 2,242,424
PRIMA DE INDEMNIZACION LEGAL	\$ 503,918
<b>Suma de Pasivos a Largo Plazo</b>	<b>\$ 6,469,467</b>

El registro dentro de **Cuentas Por Pagar a Largo Plazo** corresponde a una Provisión beneficios laborales de Empleados.

13. La entidad no cuenta en sus registros contables con Fondos de Bienes de Terceros

14. La entidad no cuenta en sus registros contables en Pasivos Diferidos y Otros.

**II) NOTAS AL ESTADO DE ACTIVIDADES**

**Ingresos de Gestión**

Ingresos de gestión ACUMULADOS del 01 de enero al 31 de Diciembre de 2020, corresponden en un 45.98% a las participaciones del gobierno federal, a un 45.58% de las

1. participaciones del gobierno estatal y a un 8.44% restante de los ingresos propios del Instituto derivados de los cobros realizados en caja por concepto de constancias, pago de convenios de inscripción y trámites de titulación.

Concepto	Importe
<b>INGRESOS DE GESTIÓN</b>	<b>\$ 6,360,791</b>
<b>CUENTAS DE REGISTRO</b>	
51010401 - Intereses o Rendimientos Bancarios	2,736
73010101 - REVALIDACION DE MATERIAS	6,750
73010102 - REVALIDACION DE INGLES	550
73010103 - CURSO DE VERANO	119,350
73010104 - TRAMITES DE TITULACION	433,985
73010105 - DONACION DE LIBROS	90,200
73010106 - BECA SOLICITUD EXAMEN DE ADMISION	1,080
73010107 - CONSTANCIA DE ESTUDIOS	10,170
73010108 - CONSTANCIA CON CALIFICACIONES	140
73010109 - FICHAS DE EXAMEN DE ADMISION	381,000
73010110 - EXAMEN GLOBAL	7,250
73010111 - KARDEX SIE	10,620
73010112 - INSCRIPCIONES BECAS 100%	59,600
73010113 - INSCRIPCIONES BECAS 95%	12,638
73010114 - INSCRIPCIONES BECAS 90%	14,535
73010115 - INSCRIPCIONES BECAS 85%	7,992
73010116 - INSCRIPCIONES BECAS 80%	34,440
73010117 - INSCRIPCIONES BECAS 75%	8,296
73010118 - INSCRIPCIONES BECAS 70%	58,195
73010119 - INSCRIPCIONES BECAS 65%	7,716
73010120 - INSCRIPCIONES BECAS 60%	76,320
73010121 - INSCRIPCIONES BECAS 55%	335,160
73010122 - INSCRIPCIONES BECAS 50%	605,500
73010123 - INSCRIPCIONES BECAS 45%	56,227
73010124 - INSCRIPCIONES BECAS 40%	33,990
73010125 - INSCRIPCIONES BECAS 35%	3,324
73010126 - INSCRIPCIONES BECAS 30%	34,365
73010128 - INSCRIPCIONES	3,329,700
73010131 - TARDIA EN ENTREGA DE LIBROS BIBLIOTECA	164
73010132 - BOLETOS TRANSPORTE ESCOLAR	114,725
73010133 - CURSOS Y DIPLOMADOS	60,000
73010134 - EXAMEN ESPECIAL DE MATERIA	250
73010135 - CERTIFICADO PARCIAL	1,140
73010136 - RENTA CAFETERIA	15,000
73010137 - RENTA PAPELERIA	2,000
73010138 - RECARGOS	14,100
73010139 - OTROS INGRESOS	92,343
73010144 - PAGO DE BASES PARA LICITACION	7,000
73010146 - EXAMEN TOEFL	29,900
73010147 - FICHA PARA EXAMEN DE ADMISION DE POSGRADO	77,550
73010148 - PAGO PARCIAL INSCRIPCION POSGRADO	34,850
73010149 - INSCRIPCION POSGRADO	36,900
73010151 - INSCRIPCIONES BECAS 5%	3,146



73010152 - INSCRIPCIONES BECAS	20
73010153 - BECA INSCRIPCION SEMESTRAL DE POSGRADO	18,450
73010154 - BECA INSCRIPCION PARCIAL DE POSGRADO	5,125
73010155 - CERTIFICACION SOLID WORKS	40,000
73010156 - CERTIFICACION ETC IBEROAMERICA	32,700
73010157 - CERTIFICACION CONOCER	33,600
<b>Suma</b>	<b>\$ 6,360,791</b>

2. Participaciones, Aportaciones, Convenios, Incentivos Derivados de la Colaboración Fiscal, Fondos Distintos de Aportaciones, Transferencias, Asignaciones, Subsidios y Subvenciones, y Pensiones y Jubilaciones ACUMULADO del 01 de Enero al 31 de Diciembre de 2020, recibidos del Gobierno Estatal y Federal.

Concepto	Importe
PARTICIPACIONES, APORTACIONES, CONVENIOS, INCENTIVOS DERIVADOS DE LA COLABORACIÓN FISCAL,	\$ 68,985,640
<b>CUENTAS DE REGISTRO</b>	
SUBSIDIO FEDERAL	\$ 34,643,100
SUBSIDIO ESTATAL	\$ 34,342,540
<b>Suma</b>	<b>\$ 68,985,640</b>

#### Otros Ingresos y Beneficios

3. No se presentan Otros Ingresos y Beneficios ACUMULADOS al 31 Diciembre 2020.

Concepto	Importe
OTROS INGRESOS Y BENEFICIOS	\$ .0
<b>CUENTAS DE REGISTRO</b>	
UTILIDAD POR VENTA DE VEHICULOS	\$ .0
<b>Suma</b>	<b>\$ .0</b>

#### Gastos y Otras Pérdidas:

4. Gasto ACUMULATIVO del 1 de enero al 31 de diciembre, Se detallan los conceptos de gastos originados, Servicios Personales y Gastos de Operación para el buen funcionamiento de la Entidad. Las Partidas o gastos más representativos y rebasan el 71.08% prácticamente corresponden a Sueldos y Salarios y el 28.92% a Gastos de Materiales y Suministros y Servicios Generales.

Concepto	Importe	%
<b>Suma de GASTOS DE FUNCIONAMIENTO</b>	<b>70,324,693</b>	<b>100%</b>
SERVICIOS PERSONALES	52,583,511	74.77%
MATERIALES Y SUMINISTROS	2,208,825	3.14%
SERVICIOS GENERALES	15,532,356	22.09%
<b>Suma de OTROS GASTOS Y PÉRDIDAS EXTRAORDINARIAS</b>	<b>0</b>	<b>100%</b>
ESTIMACIONES, DEPRECIACIONES, DETERIOROS, OBSOLESCENCIA Y	0	100%
<b>Suma de GASTOS Y OTRAS PÉRDIDAS</b>	<b>70,324,693</b>	<b>100%</b>

#### Detalle del gasto por partida y descripción del Gasto ACUMULATIVO.

Concepto	Importe	%
11301 - Sueldos Base	30,229,346	42.99%
13101 - Prima Quinquenal Por Años De Servicio Efectivamente Prestados	4,533,865	06.45%
13104 - Antigüedad	1,067,949	01.52%
13204 - Prima Vacacional Y Dominical	2,015,373	02.87%
13205 - Gratificación De Fin De Año	3,333,021	04.74%
13409 - Compensación Por Adquisición De Material Didáctico	558,945	00.79%
14103 - Aportaciones Al Imss	3,629,333	05.16%
14202 - Aportaciones Al Infonavit	2,170,544	03.09%
14301 - Aportaciones Al Sistema De Ahorro Para El Retiro	2,269,875	03.23%
15401 - Prestaciones Establecida Por Condiciones Generales De Trabajo O Contratos Colectivos D	1,869,256	02.66%
15501 - Apoyos A La Capacitación De Los Servidores Públicos	49,014	00.07%
15901 - Otras Prestaciones	847,747	01.21%
17101 - Estimulos Por Productividad Y Eficiencia	9,241	00.01%
21101 - Materiales Y Útiles De Oficina	245,047	00.35%
21201 - Materiales Y Útiles De Impresión Y Reproducción	64,551	00.09%
21401 - Materiales, Útiles Y Equipos Menores Para El Procesamiento En Equipos Y Bienes Inform	282,915	00.40%
21601 - Material De Limpieza	261,591	00.37%
21701 - Materiales Y Suministros Para Planteles Educativos	20,580	00.03%
21801 - Material Para Valores	264,000	00.38%
22104 - Productos Alimenticios Para El Personal En Las Instalaciones De Las Dependencias Y Ent	89,109	00.13%
24601 - Material Eléctrico Y Electrónico	49,662	00.07%
24801 - Materiales Complementarios	13,406	00.02%
24901 - Otros Materiales Y Artículos De Construcción Y Reparación	40,326	00.06%
25301 - Medicinas Y Productos Farmacéuticos	95,268	00.14%
26104 - Combustibles, Lubrificantes Y Aditivos Para Vehículos Terrestres, Aéreos, Marítimos, Lacus	232,665	00.33%
27101 - Vestuarios Uniformes Y Blancos	31,201	00.04%
27201 - Prendas De Protección Personal	675	00.00%
27301 - Artículos Deportivos	25,011	00.04%
29101 - Herramientas Menores	222,724	00.32%
29201 - Refacciones Y Accesorios Menores De Edificios	5,780	00.01%
29301 - Refacciones Y Accesorios Menores De Mobiliario Y Equipo De Administración, Educaciona	1,377	00.00%
29401 - Refacciones Y Accesorios Para Equipo De Computo	176,894	00.25%
29601 - Refacciones Y Accesorios Menores De Equipo De Transporte	51,824	00.07%
29901 - Refacciones Y Accesorios Menores Otros Bienes Muebles	34,219	00.05%

31101 - Energia Electrica	1,331,027	01.89%
31301 - Servicio De Agua	64,056	00.09%
31401 - Servicio Telefonico Convencional	74,882	00.11%
31501 - Servicio Telefonico Celular	32,208	00.05%
31701 - Servicios De Conduccion De Señales Analógicas Y Digitales	692,632	00.98%
32301 - Arrendamiento De Equipo Y Bienes Informáticos	13,319	00.02%
32601 - Arrendamiento De Maquinaria Y Equipo	28,404	00.04%
33104 - Otras Asesorias Para La Operación De Programas	694,528	00.99%
33401 - Servicios Para Capacitacion A Servidores Publicos	28,427	00.04%
33604 - Impresión Y Elaboración De Material Informativo Derivado De La Operación Y Administraci	7,424	00.01%
33801 - Servicios De Vigilancia	1,113,096	01.58%
34101 - Servicios Bancarios Y Financieros	53,778	00.08%
34401 - Seguro De Responsabilidad Patrimonial Del Estado	277,515	00.39%
34501 - Seguro De Bienes Patrimoniales	55,067	00.08%
34502 - Seguros Y Fianzas	39,905	00.06%
34701 - Fletes Y Maniobras	48,791	00.07%
35101 - Mantenimiento Y Conservacion De Inmuebles	7,459,730	10.61%
35201 - Mantenimiento Y Conservacion De Mobiliario Y Equipo De Administracion	157,895	00.22%
35401 - Instalación, Reparación Y Mantenimiento De Equipo E Instrumental Médico Y De Laborator	50,460	00.07%
35501 - Mttto Y Conservacion De Vehículos Terrestres, Aéreos, Marítimos, Lacustres Y Fluviales	126,468	00.18%
35701 - Mantenimiento Y Conservacion De Maquinaria Y Equipo	30,135	00.04%
35703 - Mantenimiento Y Conservacion De Equipo De Comunicaciones Y Telecomunicaciones	313,845	00.45%
35801 - Servicios De Lavandería, Limpieza, Higiene	8,895	00.01%
36102 - Otros Gastos De Publicacion, Difusion E Informacion	4,820	00.01%
36201 - Difusion De Mensajes Comerciales Para Promover La Venta De Productos O Servicios	260,219	00.37%
37104 - Pasajes Aereos Nacionales Para Servidores Publicos De Mando En El Desempeño De Cor	51,937	00.07%
37201 - Pasajes Terrestres Nacionales Para Labores En Campo Y De Supervisión	550,584	00.78%
37504 - Viaticos Nacionales Para Servidores Públicos En El Desempeño De Funciones Oficiales.	246,876	00.35%
38201 - Gastos De Orden Social	466,190	00.66%
39203 - Otros Impuestos Y Derechos	259,522	00.37%
39501 - Penas Multas Accesorios Y Actualizaciones	3,179	00.00%
39801 - Impuesto Sobre Nominas	986,541	01.40%
<b>Suma de GASTOS DE FUNCIONAMIENTO</b>	<b>\$ 70,324,693</b>	<b>100.00%</b>

### III) NOTAS AL ESTADO DE VARIACIÓN EN LA HACIENDA PÚBLICA

#### 1. Patrimonio Contribuido.

Se presenta la Integración del Patrimonio Contribuido.

CUENTA	2020
DENOMINACION IMPORTE PATRIMONIO ANTERIOR 2020	\$ 33,785,883
	\$ 0
<b>PATRIMONIO CONTRIBUIDO ACTUAL</b>	<b>\$ 33,785,883</b>

#### 2. Patrimonio Generado.

Se presenta la Integración del Patrimonio Generado.

CUENTA	2020
DENOMINACION IMPORTE AHORRO/ DESAHORRO 2020	\$ 5,021,739
REVALUOS	\$ 87,186,251
RESULTADOS DE EJERCICIOS ANTERIORES	-\$ 622,358
RECTIFICACIONES DE RESULTADOS DE EJERCICIOS ANTERIORES	-\$ 13,146,384
<b>PATRIMONIO GENERADO ACTUAL</b>	<b>\$ 78,439,248</b>

### IV) NOTAS AL ESTADO DE FLUJOS DE EFECTIVO

#### Efectivo y equivalentes

1. El análisis ACUMULADO de los saldos inicial y final que figuran en la última parte del Estado de Flujo de Efectivo en la cuenta de efectivo y equivalentes es como sigue:

Concepto	Al 31 Diciembre de 2020	Al 31 Diciembre de 2019
Bancos/Tesorería - Cuentas Bancarias	\$ 12,452,351	\$ 8,934,494
<b>Total de EFECTIVO Y EQUIVALENTES</b>	<b>\$ 12,452,351</b>	<b>\$ 8,934,494</b>

2. Se presentan las Adquisiciones de los bienes Muebles e Inmuebles en el periodo 2020.

CUENTA	Al 30 Diciembre de 2020	PERIODO
BIENES INMUEBLES, INFRAESTRUCTURA Y CONSTRUCCIONES EN PROCESO	\$ 108,599,867	\$ 0
TERRENOS	\$ 48,000,000	\$ 0
EDIFICIOS NO HABITACIONALES	\$ 57,975,549	\$ 0
OTROS BIENES INMUEBLES	\$ 2,624,318	\$ 0
<b>Total Bienes Inmuebles, Infraestructura y Construcciones en proceso</b>	<b>\$ 108,599,867</b>	<b>\$ 0</b>

CUENTA	Al 31 Diciembre de 2020	PERIODO
BIENES MUEBLES	\$ 28,337,791	\$ 1,181,665
CUENTAS DE REGISTRO		
MOBILIARIO Y EQUIPO DE ADMINISTRACIÓN	\$ 11,171,953	\$ 967,115
MOBILIARIO Y EQUIPO EDUCACIONAL Y RECREATIVO	\$ 13,023,694	\$ 104,236
VEHÍCULOS Y EQUIPO DE TRANSPORTE	\$ 2,383,700	\$ 0
MAQUINARIA, OTROS EQUIPOS Y HERRAMIENTAS	\$ 1,758,445	\$ 110,314
<b>Total Bienes Muebles</b>	<b>\$ 28,337,791</b>	<b>\$ 1,181,665</b>

CUENTA	Al 31 Diciembre de 2020	PERIODO
ACTIVOS INTANGIBLES	172,138	\$ 0
CUENTAS DE REGISTRO		
SOFTWARE	\$ 172,138	\$ 0
<b>ACTIVOS INTANGIBLES</b>	<b>\$ 172,138</b>	<b>\$ 0</b>

3. Conciliación de los Flujos de Efectivo Netos de las Actividades de Operación y la cuenta de Ahorro/Desahorro antes de Rubros Extraordinarios.

	Al 31 Diciembre 2020	Al 31 Diciembre 2019
<b>Ahorro/Desahorro antes de rubros Extraordinarios</b>	<b>5,021,739</b>	<b>6,766,974</b>
<i>Movimientos de partidas (o rubros) que no afectan al efectivo.</i>		
Depreciación	-27,377,951	-27,377,951
DEPRECIACIÓN ACUMULADA DE BIENES INMUEBLES	-8,403,126	-8,403,126
DEPRECIACIÓN ACUMULADA DE INFRAESTRUCTURA	0	0
DEPRECIACIÓN ACUMULADA DE BIENES MUEBLES	-18,974,825	-18,974,825
DETERIORO ACUMULADO DE ACTIVOS BIOLÓGICOS	0	0
Amortización	0	0
AMORTIZACIÓN ACUMULADA DE ACTIVOS INTANGIBLES	0	0
Incrementos en las provisiones	0	0
PROVISIONES A CORTO PLAZO	0	0
Incremento en inversiones producido por revaluación	0	0
Ganancia/pérdida en venta de propiedad, planta y equipo	0	0
Incremento en cuentas por cobrar	76,936,814	77,253,614
CUENTAS POR COBRAR A CORTO PLAZO	75,343,696	74,149,683
DEUDORES DIVERSOS POR COBRAR A CORTO PLAZO	563,786	1,952,354
INGRESOS POR RECUPERAR A CORTO PLAZO	2,736	708
DEUDORES POR ANTICIPOS DE LA TESORERÍA A CORTO PLAZO	6,000	6,000
PRÉSTAMOS OTORGADOS A CORTO PLAZO	1,020,597	1,144,869
OTROS DERECHOS A RECIBIR EFECTIVO O EQUIVALENTES A CORTO PLAZO	0	0
Partidas extraordinarias		

v) CONCILIACIÓN ENTRE LOS INGRESOS PRESUPUESTARIOS Y CONTABLES, ASÍ COMO ENTRE LOS EGRESOS PRESUPUESTARIOS Y LOS GASTOS CONTABLES.

5. Conciliación ACUMULATIVA de Ingresos y Egresos Presupuestarios y Contables del ITSA.

<b>Instituto Tecnológico Superior de Ciudad Acuña</b> <b>Conciliación entre los Ingresos Presupuestarios y Contables</b> <b>Del 1 de Enero al 31 de Diciembre de 2020</b> <b>(Cifras en pesos)</b>		
<b>1. Total de Ingresos Presupuestarios</b>		<b>\$ 75,346,431</b>
<b>2. Más Ingresos Contables No Presupuestarios</b>		<b>\$ 0</b>
2.1 Ingresos Financieros	\$ 0	
2.2 Incremento por Variación de Inventarios	\$ 0	
2.3 Disminución del Exceso de Estimaciones por Pérdida o	\$ 0	
2.4 Disminución del Exceso de Provisiones	\$ 0	
2.5 Otros Ingresos y Beneficios Varios	\$ 0	
2.6 Otros Ingresos Contables No Presupuestarios	\$ 0	
<b>3. Menos Ingresos Presupuestarios No Contables</b>		<b>\$ 0</b>
3.1 Aprovechamientos Patrimoniales	\$ 0	
3.2 Ingresos Derivados de Financiamientos	\$ 0	
3.3 Otros Ingresos Presupuestarios No Contables	\$ 0	
<b>4. Total de Ingresos Contables (4 = 1 + 2 - 3)</b>		<b>\$75,346,431</b>

<b>Instituto Tecnológico Superior de Ciudad Acuña</b> <b>Conciliación entre los Egresos Presupuestarios y los Gastos Contables</b> <b>Del 1 de Enero al 31 de Diciembre de 2020.</b>		
<b>1. Total de egresos (presupuestarios)</b>		<b>\$ 73,809,285</b>
<b>2. Menos Egresos Presupuestario No Contables</b>		<b>\$ 1,612,350</b>
2.1	Materias Primas y Materiales de Producción y Comercial	\$ 0
2.2	Materiales y Suministros	\$ 0
2.3	Mobiliario y Equipo de Administración	\$ 1,089,291
2.4	Mobiliario y Equipo Educativo y Recreativo	\$ 152,501
2.5	Equipo e Instrumental Médico y de Laboratorio	\$ 0
2.6	Vehículos y Equipo de Transporte	\$ 0
2.7	Equipo de Defensa y Seguridad	\$ 0
2.8	Maquinaria, Otros Equipos y Herramientas	\$ 370,559
2.9	Activos Biológicos	\$ 0
2.10	Bienes Inmuebles	\$ 0
2.11	Activos Intangibles	\$ 0
2.12	Obra Pública en Bienes de Dominio Público	\$ 0
2.13	Obra Pública en Bienes Propios	\$ 0
2.14	Acciones y Participaciones de Capital	\$ 0
2.15	Compra de Títulos y Valores	\$ 0
2.16	Concesión de Préstamos	\$ 0
2.17	Inversiones en Fideicomisos, Mandatos y Otros Análogos	\$ 0
2.18	Provisiones para Contingencias y Otras Erogaciones Esp	\$ 0
2.19	Amortización de la Deuda Pública	\$ 0
2.20	Adeudos de Ejercicios Fiscales Anteriores (ADEFAS)	\$ 0
2.21	Otros Egresos Presupuestales No Contables	\$ 0
<b>3. Más Gastos Contables No Presupuestarios</b>		<b>\$ 0</b>
3.1	Estimaciones, Depreciaciones, Deterioros, Obsolescenci	\$ 0
3.2	Provisiones	\$ 0
3.3	Disminución de Inventarios	\$ 0
3.4	Aumento por Insuficiencia de Estimaciones por Pérdida d	\$ 0
3.5	Aumento por Insuficiencia de Provisiones	\$ 0
3.6	Otros Gastos	\$ 0
3.7	Otros Gastos Contables No Presupuestarios	\$ 0
<b>4. Total de Gasto Contable (4 = 1 - 2 + 3)</b>		<b>\$ 72,196,935</b>

"Bajo protesta de decir verdad declaramos que los Estados Financieros y sus notas, son razonablemente correctos y son responsabilidad del Instituto Tecnológico Superior de Ciudad Acuña"

C.P. GUILLERMO JESUS RODRIGUEZ RODRIGUEZ  
SUBDIRECTOR ADMINISTRATIVO

LIC. SAUL NOGUERON CONTRERAS  
DIRECTOR GENERAL



**p) NOTAS DE MEMORIA A LOS ESTADOS FINANCIEROS  
DEL 01 de Enero al 31 de Diciembre de 2020 (2 Notas)**

Con el propósito de dar cumplimiento a los artículos 46 y 49 de la Ley General de Contabilidad Gubernamental, se presentan las notas a los estados financieros del Instituto Tecnológico Superior de Ciudad Acuña, de los rubros aplicables.

Las cuentas de orden se utilizan para registrar movimientos de valores que no afecten o modifiquen el balance del ente contable, sin embargo, su incorporación en libros es necesaria con fines de recordatorio contable, de control y en general sobre los aspectos administrativos, o bien, para consignar sus derechos o responsabilidades contingentes que puedan, o no, presentarse en el futuro.

Las cuentas que se manejan para efectos de estas Notas son las siguientes:

**Cuentas de Orden Contables y Presupuestarias:**

Se presentan cuentas de Orden Contables y Valores:

Concepto	Movimientos del Periodo			
	Saldo Inicial	Cargos	Abonos	Saldo Final
PRESUPUESTO POR RECIBIR DEL ESTADO	-\$ 116,240,957	\$2,024,310	\$2,324,870	-\$ 116,541,517
PRESUPUESTO POR DISPONER DEL ESTADO	\$ 116,240,957	\$2,324,870	\$2,024,310	\$ 116,541,517
<b>Suma CUENTAS DE ORDEN CONTABLES</b>	<b>\$0</b>	<b>\$4,349,180</b>	<b>\$4,349,180</b>	<b>\$0</b>

**Se presentan cuentas de Orden Presupuestarias:**

Cuentas de ingresos:

Concepto	Movimientos del Periodo			
	Saldo Inicial	Cargos	Abonos	Saldo Final
LEY DE INGRESOS	\$0	\$228,228,898	\$228,228,898	\$0
LEY DE INGRESOS ESTIMADA	\$0	\$74,557,164	\$0	\$74,557,164
LEY DE INGRESOS POR EJECUTAR	\$0	\$75,346,431	\$77,536,036	\$24,018,969
MODIFICACIONES A LA LEY DE INGRESOS ESTIMADA	\$0	\$2,978,872	\$0	\$2,978,872
LEY DE INGRESOS DEVENGADA	\$0	\$75,346,431	\$75,346,431	\$0
LEY DE INGRESOS RECAUDADA	\$0	\$0	\$75,346,431	\$53,517,067
<b>Suma LEY DE INGRESOS</b>	<b>\$0</b>	<b>\$228,228,898</b>	<b>\$228,228,898</b>	<b>\$0</b>

Cuentas de egresos

Concepto	Movimientos del Periodo			
	Saldo Inicial	Cargos	Abonos	Saldo Final
PRESUPUESTO DE EGRESOS	\$0	\$774,507,558	\$774,507,558	\$0
PRESUPUESTO DE EGRESOS APROBADO	\$0	\$0	\$74,557,164	\$74,557,164
PRESUPUESTO DE EGRESOS POR EJERCER	\$0	\$277,563,773	\$276,026,827	-\$1,537,146
MODIFICACIONES AL PRESUPUESTO DE EGRESOS APROBADO	\$0	\$202,217,342	\$203,006,609	\$789,267
PRESUPUESTO DE EGRESOS COMPROMETIDO	\$0	\$73,809,285	\$73,809,285	\$0
PRESUPUESTO DE EGRESOS DEVENGADO	\$0	\$73,809,285	\$73,809,285	\$0
PRESUPUESTO DE EGRESOS EJERCIDO	\$0	\$73,809,285	\$73,298,588	-\$510,698
PRESUPUESTO DE EGRESOS PAGADO	\$0	\$73,298,588	\$0	-\$73,298,588
<b>Suma PRESUPUESTO DE EGRESOS</b>	<b>\$0</b>	<b>\$774,507,558</b>	<b>\$774,507,558</b>	<b>\$0</b>

"Bajo protesta de decir verdad declaramos que los Estados Financieros y sus notas, son razonablemente correctos y son responsabilidad del Instituto Tecnológico Superior de Ciudad Acuña"

C.P. GUILLERMO JESUS RODRIGUEZ RODRIGUEZ  
SUBDIRECTOR ADMINISTRATIVO

LIC. SAUL NOGUERON CONTRERAS  
DIRECTOR GENERAL

## q) NOTAS DE GESTION ADMINISTRATIVA A LOS ESTADOS FINANCIEROS (16 Notas)

AL 31 DE DICIEMBRE DE 2020

Con el propósito de dar cumplimiento a los artículos 46 y 49 de la Ley General de Contabilidad Gubernamental, se presentan las notas a los estados financieros del Instituto Tecnológico Superior de Ciudad Acuña, de los rubros aplicables.

### 1. Introducción

Los Estados Financieros del Instituto Tecnológico Superior de Ciudad Acuña, proveen de información financiera a los principales usuarios de la misma, al Congreso y a los ciudadanos. El objetivo del presente documento es la revelación del contexto y de los aspectos económicos financieros más relevantes que influyeron en las decisiones del período, y que deberán ser considerados en la elaboración de los estados financieros para la mayor comprensión de los mismos y sus particularidades. De esta manera, se informa y explica la respuesta del gobierno a las condiciones relacionadas con la información financiera de cada período de gestión; además, de exponer aquellas políticas que podrían afectar la toma de decisiones en períodos posteriores.

### 2. Panorama Económico y Financiero

El Instituto Tecnológico Superior de Ciudad Acuña opera principalmente con recursos Federales y Estatales conforme a lo dispuesto en el Convenio de Coordinación para la Creación, Operación y Apoyo Financiero del Instituto, así como con la captación de Ingresos Propios que por concepto de la venta de los Servicios Escolares se recauden.

### 3. Autorización e Historia

- a) En el periódico oficial del 22 de febrero de 2002, del Gobierno del Estado de Coahuila de Zaragoza, mediante decreto se crea el "Instituto Tecnológico Superior de Ciudad Acuña" como Organismo Público Descentralizado.
- b) La administración y dirección del Instituto están a cargo de una Junta Directiva y un Director General, respectivamente. Dónde La Junta Directiva es el órgano superior de gobierno del Instituto, y el Director General del Instituto designado por el titular del Poder Ejecutivo del Estado permanecerá en su cargo cuatro años, pudiendo ser ratificado para un siguiente período por una única vez y removido libremente por el Gobernador del Estado.

### 4. Organización y Objeto Social

#### a) Objeto social.

El instituto tiene por objetivo principal el impartir e impulsar la educación superior tecnológica en el municipio de Acuña, Coahuila, así como en la región norte del estado y realizar y fomentar la educación científica y tecnológica, propiciando la calidad de la enseñanza y su vinculación con las necesidades del desarrollo regional, estatal y nacional.

#### b) Principal actividad.

Actividad principal es la Educación Superior, para formación de profesionistas.

#### c) Ejercicio fiscal 2020.

#### d) Régimen jurídico.

Personas Morales con fines no Lucrativos.

#### e) Consideraciones fiscales del ente.

Obligaciones Fiscales: Retención y entero de ISR a los empleados y presentación de Declaración de Sueldos y salarios.

#### f) Estructura organizacional básica.

Dirección General, 2 Direcciones de Área y 4 Subdirecciones de Área.

#### g) Fideicomisos, mandatos y análogos de los cuales es fideicomitente o fideicomisario.

No se cuenta con Fideicomisos en la Entidad.

### 5. Bases de Preparación de los Estados Financieros

- a) Los estados financieros están preparados sobre la base del valor histórico original, conforme a las políticas emitidas por el Consejo Nacional de Armonización Contable que le son aplicables y conforme a normas de información financiera, que son emitidas por el Consejo Mexicano para la Investigación y Desarrollo de normas de Información Financiera.
- b) Los estados financieros preparados por la administración, no reflejan a los efectos de la inflación en la información financiera, como lo estipulan las normas de información financiera.
- c) Reconocimiento de Ingresos y Gastos: los ingresos se reconocen y registran como tales en el momento en que se perciben efectivamente y los gastos conforme se devenguen. Activo Fijo: Las incidencias en las inversiones de Muebles e Inmuebles de acuerdo a los principios contables gubernamentales, se aplican y registran afectando su rubro específico, calculándose su depreciación a tasa correspondiente según el tipo de Activo.
- d) A partir del ejercicio 2015 se creó un fondo segregado para prima de Antigüedad calculado bajo NIF D3 bajo la metodología del Boletín.

## 6. Políticas de Contabilidad Significativas

- a) *Actualización: La Entidad no aplica ningún método para actualizar el valor de los activos, pasivos y Hacienda Pública/Patrimonio.*
- b) *La Entidad no ha realizado operaciones en el extranjero y por lo que no hay efectos en la información financiera gubernamental.*
- c) *La Entidad no cuenta con Inversión en Acciones de Compañías subsidiarias no consolidadas y asociadas.*
- d) *La Entidad no cuenta con Invenarios en Registros contables.*
- e) *Pagos por separación: A partir del ejercicio 2015 se creó un fondo segregado para prima de Antigüedad calculado bajo NIF D3 bajo la metodología del Boletín*
- f) *Provisiones: A partir del ejercicio 2015 se creó un fondo segregado para prima de Antigüedad calculado bajo NIF D3 bajo la metodología del Boletín.*
- g) *Reservas: La Entidad no cuenta con Reservas en registros contables al cierre de este periodo.*
- h) *La Entidad No llevó a cabo depuración y cancelación de saldos de acuerdo a Metodología para la Depuración de errores contables con antigüedad dentro de los registros contables*
- i) *Reclasificaciones: No se realizaron movimientos entre cuentas por efectos de cambios en los tipos de operaciones al cierre de este trimestre.*
- j) *En el presente Informe del ejercicio no se llevó a cabo depuración y cancelación de saldos.*
- k) *La entidad no llevó a cabo registro de la depreciación del patrimonio ni tampoco la amortización de activos Intangibles al cierre del ejercicio para presentarla en Cuenta Pública, se solicitó mediante oficio ITSA/DG-027/0221 la Apertura del período de Diciembre en sistema contable SIIF a efecto de llevar a cabo los registros contables lo cual fue negado por parte del personal de ASE*

## 7. Posición en Moneda Extranjera y Protección por Riesgo Cambiario

- a) *La Entidad no cuenta con registros de Activos en moneda extranjera.*
- b) *La Entidad no cuenta con registros de Pasivos en moneda extranjera.*
- c) *No aplica a la Entidad Posición en moneda extranjera.*
- d) *La entidad no tiene operaciones en moneda extranjera que manejen tipo de cambio.*
- e) *La Entidad no tiene registros en moneda extranjera que requieran conversión o equivalencia en moneda nacional.*

## 8. Reporte Analítico del Activo

- a) *La Entidad tiene registros de depreciación en base a porcentajes de depreciación en los diferentes rubros de Activos para su estimación de vida útil con fundamento en los artículos 11 de la Ley de Contabilidad Gubernamental, 12 fracc. IV y 64 del reglamento Interior de la Secretaría de Hacienda Pública.*
- b) *No se han aplicado cambios en el porcentaje de depreciación o valor residual de los activos.*
- c) *La Entidad no ha realizado capitalización de gastos en el ejercicio, tanto financieros como de investigación y desarrollo.*
- d) *La Entidad no tiene operaciones en moneda extranjera, no existen riesgos por tipo de cambio o tipo de interés de las inversiones financieras.*
- e) *Al cierre del presente Trimestre no se cuenta con bienes construidos por la entidad.*
- f) *La Entidad no se cuenta con otras circunstancias de carácter significativo que afecten el activo, tales como bienes en garantía, señalados en embargos, litigios, títulos de inversiones entregados en garantías, baja significativa del valor de inversiones financieras, etc.*
- g) *Se cuenta con un procedimiento de bajas de Activos cuando surge la necesidad de adquirir o reemplazar por obsolescencia o desuso, no se requiere de desmantelamiento de Activos.*
- h) *No se cuenta con un módulo de Activos Fijos dentro del Sistema Contable.*

Adicionalmente, se deben incluir las explicaciones de las principales variaciones en el activo, en cuadros comparativos como sigue:

- a) *La Entidad no cuenta con Inversiones en valores.*
- b) *La Entidad no cuenta con Patrimonio de Organismos descentralizados de Control Presupuestario Indirecto.*
- c) *La Entidad no cuenta con Inversiones en empresas de participación mayoritaria.*
- d) *La Entidad no cuenta con Inversiones en empresas de participación minoritaria.*
- e) *Se presenta la integración del Patrimonio de la Entidad con su variación contra el trimestre anterior, se refleja un incremento en el rubro de Equipo de Cómputo, Muebles de Oficina entre los más considerables, así como en Edificios no Habitacionales por la construcción de sobretecho en Edificios.*

	TIPO DE ACTIVO	30-sep-20	31-dic-20	VARIACION
1	MUEBLES DE OFICINA Y ESTANTERÍA	617,832	661,784	43,952
2	EQUIPO DE CÓMPUTO Y DE TECNOLOGÍAS DE LA INFORMACIÓN	6,970,343	7,785,719	815,376
3	OTROS MOBILIARIOS Y EQUIPOS DE ADMINISTRACIÓN	2,616,662	2,724,450	107,787
4	EQUIPOS Y APARATOS AUDIOVISUALES	837,395	941,631	104,236
5	APARATOS DEPORTIVOS	315,894	315,894	0
6	CÁMARAS FOTOGRÁFICAS Y DE VIDEO	249,960	249,960	0
7	OTRO MOBILIARIO Y EQUIPO EDUCACIONAL Y RECREATIVO	11,516,208	11,516,208	0
8	VEHÍCULOS Y EQUIPO TERRESTRE	2,383,700	2,383,700	0
9	MAQUINARIA Y EQUIPO INDUSTRIAL	59,110	59,110	0
10	SISTEMAS DE AIRE ACONDICIONADO, CALEFACCIÓN Y DE REFRIG	396,391	396,391	0
11	EQUIPO DE COMUNICACIÓN Y TELECOMUNICACIÓN	182,988	182,988	0
12	EQUIPOS DE GENERACIÓN ELÉCTRICA, APARATOS Y ACCESORIOS	374,170	428,398	54,228
13	HERRAMIENTAS Y MÁQUINAS-HERRAMIENTA	635,471	691,557	56,086
14	SOFTWARE	172,138	172,138	0
15	TERRENOS	\$ 48,000,000.00	\$ 48,000,000.00	0
16	EDIFICIOS NO HABITACIONALES	56,103,307	57,975,549	1,872,242

OTROS BIENES INMUEBLES	2,624,318	2,624,318	0
<b>SUMA EL ACTIVO FIJO</b>	<b>134,055,888</b>	<b>137,109,796</b>	<b>3,053,908</b>

### 9. Fideicomisos, Mandatos y Análogos

- a) La Entidad no cuenta con fideicomisos públicos debido a su naturaleza de creación ya que los subsidios y aportaciones permanentes y eventuales se reciben en su mayoría de los gobiernos federal y estatal establecidos en el Convenio de Coordinación para la Creación, Operación y Apoyo Financiero del Instituto. Y aquellas aportaciones del gobierno municipal y los que obtenga de instituciones públicas o privadas, así como de particulares. Además de los ingresos que obtenga por la realización de sus actividades o que le correspondan por cualquier otro título. (Decreto de Creación)
- b) La Entidad no cuenta con fideicomisos públicos.

### 10. Reporte de la Recaudación

- a) Los ingresos recaudados corresponden a las participaciones del gobierno federal, participaciones del gobierno estatal y ingresos propios de la Entidad derivados de los cobros realizados en caja por concepto de constancias, pago de convenios de inscripción y trámites de titulación.
- b) Se presenta Proyección de la recaudación e ingresos en el mediano plazo.

Concepto	Importe	%
INGRESOS DE GESTIÓN	\$ 285,784	1.31%
SUBSIDIO ESTATAL	\$ 10,648,042	48.78%
SUBSIDIO FEDERAL	\$ 10,895,538	49.91%
OTROS INGRESOS Y BENEFICIOS	\$	0.00%
<b>Suma de INGRESOS Y OTROS BENEFICIOS</b>	<b>\$ 21,829,364</b>	<b>100%</b>

### 11. Información sobre la Deuda y el Reporte Analítico de la Deuda

- a) La Entidad no tiene compromisos que pueda compararse respecto al PIB y deuda respecto a la recaudación, así como contratos con entidades crediticias en la que se consideren intereses, comisiones, tasa, perfil de vencimiento y otros gastos de la deuda.
- b) No se cuenta en registros contables que se consideren intereses, comisiones, tasa, perfil de vencimiento y otros gastos derivados de Deuda.

### 12. Calificaciones otorgadas

Se informa que el Instituto no ha sido sujeto a una calificación crediticia.

### 13. Proceso de Mejora

- a) El Instituto opera principalmente en base a lo establecido en el decreto de creación y todas aquellas leyes, reglamentos o mandatos aplicables.
- b) El Instituto reporta a las diferentes Entidades tales como ASE, SEFIR, SEFIN y Despachos Independientes los cuales miden de desempeño financiero, metas y alcance.

### 14. Información por Segmentos

Cuando se considere necesario se podrá revelar la información financiera de manera segmentada debido a la diversidad de las actividades y operaciones que realizan los entes públicos, ya que la misma proporciona información acerca de las diferentes actividades operativas en las cuales participa, de los productos o servicios que maneja, de las diferentes áreas geográficas, de los grupos homogéneos con el objetivo de entender el desempeño del ente, evaluar mejor los riesgos y beneficios del mismo, y entenderlo como un todo y sus partes integrantes.

### 15. Eventos Posteriores al Cierre

Se informa que el Instituto no presenta hechos ocurridos en el período posterior al que informa.

### 16. Partes Relacionadas

No existen partes relacionadas que pudieran ejercer influencia significativa sobre la toma de decisiones financieras y operativas de la Entidad.

### 17. Responsabilidad Sobre la Presentación Razonable de la Información Contable

La Información Contable deberá estar firmada en cada página de la misma e incluir al final la siguiente leyenda: "Bajo protesta de decir verdad declaramos que los Estados Financieros y sus notas, son razonablemente correctos y son responsabilidad del emisor". Lo anterior, no será aplicable para la información contable consolidada.

"Bajo protesta de decir verdad declaramos que los Estados Financieros y sus notas, son razonablemente correctos y son responsabilidad del Instituto Tecnológico Superior de Ciudad Acuña"

C.P. GUILLERMO JESUS RODRIGUEZ RODRIGUEZ  
SUBDIRECTOR ADMINISTRATIVO

LIC. SAUL NOGUERON CONTRERAS  
DIRECTOR GENERAL



**BALANZA DE COMPROBACIÓN**  
 Del 01 de enero al 31 de Diciembre de 2020

Nivel: 4

CÓDIGO	CUENTA CONTABLE	SALDO INICIAL	CARGOS	ABONOS	SALDO FINAL
1	<b>ACTIVO</b>	<b>115,651,332.28</b>	<b>210,525,688.90</b>	<b>203,776,326.90</b>	<b>122,400,694.28</b>
11	<b>Activo Circulante</b>	<b>9,364,080.44</b>	<b>207,019,622.82</b>	<b>203,776,326.90</b>	<b>12,607,376.36</b>
111	<b>Efectivo Y Equivalentes</b>	<b>8,934,493.89</b>	<b>126,437,161.30</b>	<b>122,919,303.88</b>	<b>12,452,351.31</b>
1111	Efectivo	0.00	0.00	0.00	0.00
1112	Bancos/Tesorería	8,934,493.89	126,423,161.30	122,905,303.88	12,452,351.31
1113	Bancos/Dependencias Y Otros	0.00	0.00	0.00	0.00
1114	Inversiones Temporales (Hasta 3 Meses)	0.00	0.00	0.00	0.00
1115	Fondos Con Afectación Específica	0.00	0.00	0.00	0.00
1116	Depósitos De Fondos De Terceros En Garantía Y/O Administración	0.00	14,000.00	14,000.00	0.00
1119	Otros Efectivos Y Equivalentes	0.00	0.00	0.00	0.00
112	<b>Derechos A Recibir Efectivo O Equivalentes</b>	<b>25,059.95</b>	<b>76,917,049.66</b>	<b>76,930,814.31</b>	<b>11,295.30</b>
1121	Inversiones Financieras De Corto Plazo	0.00	0.00	0.00	0.00
1122	Cuentas Por Cobrar A Corto Plazo	0.00	75,343,695.57	75,343,695.57	0.00
1123	Deudores Diversos Por Cobrar A Corto Plazo	7,727.77	560,216.95	563,786.50	4,158.22
1124	Ingresos Por Recuperar A Corto Plazo	0.00	2,735.63	2,735.63	0.00
1125	Deudores Por Anticipos De La Tesorería A Corto Plazo	6,000.00	0.00	0.00	6,000.00
1126	Préstamos Otorgados A Corto Plazo	11,332.18	1,010,401.51	1,020,596.61	1,137.08
1129	Otros Derechos A Recibir Efectivo O Equivalentes A Corto Plazo	0.00	0.00	0.00	0.00
113	<b>Derechos A Recibir Bienes O Servicios</b>	<b>339,858.60</b>	<b>3,651,411.86</b>	<b>3,926,208.71</b>	<b>65,061.75</b>
1131	Anticipo A Proveedores Por Adquisición De Bienes Y Prestación De Servicio	339,858.60	3,651,411.86	3,926,208.71	65,061.75
1132	Anticipo A Proveedores Por Adquisición De Bienes Inmuebles Y Muebles A	0.00	0.00	0.00	0.00
1133	Anticipo A Proveedores Por Adquisición De Bienes Intangibles A Corto Plazo	0.00	0.00	0.00	0.00
1134	Anticipo A Contratistas Por Obras Públicas A Corto Plazo	0.00	0.00	0.00	0.00
1139	Otros Derechos A Recibir Bienes O Servicios A Corto Plazo	0.00	0.00	0.00	0.00
114	<b>Inventarios</b>	<b>0.00</b>	<b>0.00</b>	<b>0.00</b>	<b>0.00</b>
1141	Inventario De Mercancías Para Venta	0.00	0.00	0.00	0.00
1142	Inventario De Mercancías Terminadas	0.00	0.00	0.00	0.00
1143	Inventario De Mercancías En Proceso De Elaboración	0.00	0.00	0.00	0.00
1144	Inventario De Materias Primas, Materiales Y Suministros Para Producción	0.00	0.00	0.00	0.00
1145	Bienes En Tránsito	0.00	0.00	0.00	0.00
115	<b>Almacenes</b>	<b>0.00</b>	<b>0.00</b>	<b>0.00</b>	<b>0.00</b>
1151	Almacén De Materiales Y Suministros De Consumo	0.00	0.00	0.00	0.00
116	<b>Estimación Por Pérdida O Deterioro De Activos Circulantes</b>	<b>0.00</b>	<b>0.00</b>	<b>0.00</b>	<b>0.00</b>
1161	Estimaciones Para Cuentas Incobrables Por Derechos A Recibir Efectivo O	0.00	0.00	0.00	0.00
1162	Estimación Por Deterioro De Inventarios	0.00	0.00	0.00	0.00
119	<b>Otros Activos Circulantes</b>	<b>64,668.00</b>	<b>14,000.00</b>	<b>0.00</b>	<b>78,668.00</b>
1191	Valores En Garantía	64,668.00	14,000.00	0.00	78,668.00
1192	Bienes En Garantía (Excluye Depósitos De Fondos)	0.00	0.00	0.00	0.00
1193	Bienes Derivados De Embargos, Decomisos, Aseguramientos Y Dación En	0.00	0.00	0.00	0.00
1194	Adquisición Con Fondos De Terceros	0.00	0.00	0.00	0.00
12	<b>Activo No Circulante</b>	<b>106,287,251.84</b>	<b>3,506,066.08</b>	<b>0.00</b>	<b>109,793,317.92</b>
121	<b>Inversiones Financieras A Largo Plazo</b>	<b>0.00</b>	<b>0.00</b>	<b>0.00</b>	<b>0.00</b>
1211	Inversiones A Largo Plazo	0.00	0.00	0.00	0.00
1212	Títulos Y Valores A Largo Plazo	0.00	0.00	0.00	0.00
1213	Fideicomisos, Mandatos Y Contratos Análogos	0.00	0.00	0.00	0.00
1214	Participaciones Y Aportaciones De Capital	0.00	0.00	0.00	0.00
122	<b>Derechos A Recibir Efectivo O Equivalentes A Largo Plazo</b>	<b>40,000.00</b>	<b>21,473.40</b>	<b>0.00</b>	<b>61,473.40</b>
1221	Documentos Por Cobrar A Largo Plazo	0.00	0.00	0.00	0.00
1222	Deudores Diversos A Largo Plazo	40,000.00	21,473.40	0.00	61,473.40
1223	Ingresos Por Recuperar A Largo Plazo	0.00	0.00	0.00	0.00
1224	Préstamos Otorgados A Largo Plazo	0.00	0.00	0.00	0.00
1229	Otros Derechos A Recibir Efectivo O Equivalentes A Largo Plazo	0.00	0.00	0.00	0.00
123	<b>Bienes Inmuebles, Infraestructura Y Construcciones En Proceso</b>	<b>106,727,624.69</b>	<b>1,872,242.27</b>	<b>0.00</b>	<b>108,599,866.96</b>
1231	Terrenos	48,000,000.00	0.00	0.00	48,000,000.00
1232	Viviendas	0.00	0.00	0.00	0.00
1233	Edificios No Habitacionales	58,103,306.59	1,872,242.27	0.00	57,975,548.86
1234	Infraestructura	0.00	0.00	0.00	0.00
1235	Construcciones En Proceso En Bienes De Dominio Público	0.00	0.00	0.00	0.00
1236	Construcciones En Proceso En Bienes Propios	0.00	0.00	0.00	0.00
1239	Otros Bienes Inmuebles	2,624,318.10	0.00	0.00	2,624,318.10
124	<b>Bienes Muebles</b>	<b>26,725,440.86</b>	<b>1,612,350.41</b>	<b>0.00</b>	<b>28,337,791.27</b>
1241	Mobiliario Y Equipo De Administración	10,082,661.65	1,089,290.85	0.00	11,171,952.50
1242	Mobiliario Y Equipo Educativo Y Recreativo	12,871,193.07	152,500.88	0.00	13,023,693.95
1243	Equipo E Instrumental Médico Y De Laboratorio	0.00	0.00	0.00	0.00
1244	Vehículos Y Equipo De Transporte	2,383,700.00	0.00	0.00	2,383,700.00
1245	Equipo De Defensa Y Seguridad	0.00	0.00	0.00	0.00
1246	Maquinaria, Otros Equipos Y Herramientas	1,387,886.14	370,558.68	0.00	1,758,444.82
1247	Colecciones, Obras De Arte Y Objetos Valiosos	0.00	0.00	0.00	0.00
1248	Activos Biológicos	0.00	0.00	0.00	0.00
125	<b>Activos Intangibles</b>	<b>172,137.78</b>	<b>0.00</b>	<b>0.00</b>	<b>172,137.78</b>
1251	Software	172,137.78	0.00	0.00	172,137.78

1252	Patentes, Marcas Y Derechos	0.00	0.00	0.00	0.00
1253	Concesiones Y Franquicias	0.00	0.00	0.00	0.00
1254	Licencias	0.00	0.00	0.00	0.00
1259	Otros Activos Intangibles	0.00	0.00	0.00	0.00
126	<b>Depreciación, Deterioro Y Amortización Acumulada De Bienes</b>	<b>-27,377,951.49</b>	<b>0.00</b>	<b>0.00</b>	<b>-27,377,951.49</b>
1261	Depreciación Acumulada De Bienes Inmuebles	-8,403,126.19	0.00	0.00	-8,403,126.19
1262	Depreciación Acumulada De Infraestructura	0.00	0.00	0.00	0.00
1263	Depreciación Acumulada De Bienes Muebles	-18,974,825.30	0.00	0.00	-18,974,825.30
1264	Deterioro Acumulado De Activos Biológicos	0.00	0.00	0.00	0.00
1265	Amortización Acumulada De Activos Intangibles	0.00	0.00	0.00	0.00
127	<b>Activos Diferidos</b>	<b>0.00</b>	<b>0.00</b>	<b>0.00</b>	<b>0.00</b>
1271	Estudios, Formulación Y Evaluación De Proyectos	0.00	0.00	0.00	0.00
1272	Derechos Sobre Bienes En Régimen De Arrendamiento Financiero	0.00	0.00	0.00	0.00
1273	Gastos Pagados Por Adelantado A Largo Plazo	0.00	0.00	0.00	0.00
1274	Anticipos A Largo Plazo	0.00	0.00	0.00	0.00
1275	Beneficios Al Retiro De Empleados Pagados Por Adelantado	0.00	0.00	0.00	0.00
1279	Otros Activos Diferidos	0.00	0.00	0.00	0.00
128	<b>Estimación Por Pérdida O Deterioro De Activos No Circulantes</b>	<b>0.00</b>	<b>0.00</b>	<b>0.00</b>	<b>0.00</b>
1281	Estimaciones Por Pérdida De Cuentas Incobrables De Documentos Por Co	0.00	0.00	0.00	0.00
1282	Estimaciones Por Pérdida De Cuentas Incobrables De Deudores Diversos I	0.00	0.00	0.00	0.00
1283	Estimaciones Por Pérdida De Cuentas Incobrables De Ingresos Por Cobrar	0.00	0.00	0.00	0.00
1284	Estimaciones Por Pérdida De Cuentas Incobrables De Préstamos Otorgad	0.00	0.00	0.00	0.00
1285	Estimaciones Para Cuentas Incobrables De Préstamos Otorgados A Largo	0.00	0.00	0.00	0.00
1289	Estimaciones Por Pérdida De Otras Cuentas Incobrables A Largo Plazo	0.00	0.00	0.00	0.00
129	<b>Otros Activos No Circulantes</b>	<b>0.00</b>	<b>0.00</b>	<b>0.00</b>	<b>0.00</b>
1291	Bienes En Concesión	0.00	0.00	0.00	0.00
1292	Bienes En Arrendamiento Financiero	0.00	0.00	0.00	0.00
1293	Bienes En Comodato	0.00	0.00	0.00	0.00
<b>2</b>	<b>PASIVO</b>	<b>8,447,939.98</b>	<b>94,656,125.81</b>	<b>96,383,749.17</b>	<b>10,175,563.34</b>
<b>21</b>	<b>Pasivo Circulante</b>	<b>2,975,166.98</b>	<b>94,584,870.77</b>	<b>95,315,800.13</b>	<b>3,706,096.34</b>
<b>211</b>	<b>Cuentas Por Pagar A Corto Plazo</b>	<b>2,975,166.98</b>	<b>94,584,870.77</b>	<b>95,315,800.13</b>	<b>3,706,096.34</b>
2111	Servicios Personales Por Pagar A Corto Plazo	0.00	30,660,177.24	30,660,177.24	0.00
2112	Proveedores Por Pagar A Corto Plazo	24,437.62	16,792,533.30	17,228,933.03	460,837.35
2113	Contratistas Por Obras Públicas Por Pagar A Corto Plazo	0.00	0.00	0.00	0.00
2114	Participaciones Y Aportaciones Por Pagar A Corto Plazo	0.00	0.00	0.00	0.00
2115	Transferencias Otorgadas Por Pagar A Corto Plazo	0.00	0.00	0.00	0.00
2116	Intereses, Comisiones Y Otros Gastos De La Deuda Pública Por Pagar A C	0.00	0.00	0.00	0.00
2117	Retenciones Y Contribuciones Por Pagar A Corto Plazo	2,949,121.47	40,784,800.48	41,080,868.00	3,245,188.99
2118	Devoluciones De La Ley De Ingresos Por Pagar A Corto Plazo	0.00	102,129.00	102,129.00	0.00
2119	Otras Cuentas Por Pagar A Corto Plazo	1,607.89	6,245,230.75	6,243,692.86	70.00
212	<b>Documentos Por Pagar A Corto Plazo</b>	<b>0.00</b>	<b>0.00</b>	<b>0.00</b>	<b>0.00</b>
2121	Documentos Comerciales Por Pagar A Corto Plazo	0.00	0.00	0.00	0.00
2122	Documentos Con Contratistas Por Obras Públicas Por Pagar A Corto Plazo	0.00	0.00	0.00	0.00
2129	Otros Documentos Por Pagar A Corto Plazo	0.00	0.00	0.00	0.00
213	<b>Porción A Corto Plazo De La Deuda Pública A Largo Plazo</b>	<b>0.00</b>	<b>0.00</b>	<b>0.00</b>	<b>0.00</b>
2131	Porción A Corto Plazo De La Deuda Pública Interna	0.00	0.00	0.00	0.00
2132	Porción A Corto Plazo De La Deuda Pública Externa	0.00	0.00	0.00	0.00
2133	Porción A Corto Plazo De Arrendamiento Financiero	0.00	0.00	0.00	0.00
214	<b>Títulos Y Valores A Corto Plazo</b>	<b>0.00</b>	<b>0.00</b>	<b>0.00</b>	<b>0.00</b>
2141	Títulos Y Valores De La Deuda Pública Interna A Corto Plazo	0.00	0.00	0.00	0.00
2142	Títulos Y Valores De La Deuda Pública Externa A Corto Plazo	0.00	0.00	0.00	0.00
215	<b>Pasivos Diferidos A Corto Plazo</b>	<b>0.00</b>	<b>0.00</b>	<b>0.00</b>	<b>0.00</b>
2151	Ingresos Cobrados Por Adelantado A Corto Plazo	0.00	0.00	0.00	0.00
2152	Intereses Cobrados Por Adelantado A Corto Plazo	0.00	0.00	0.00	0.00
2159	Otros Pasivos Diferidos A Corto Plazo	0.00	0.00	0.00	0.00
216	<b>Fondos Y Bienes De Terceros En Garantía Y/O Administración A Corto</b>	<b>0.00</b>	<b>0.00</b>	<b>0.00</b>	<b>0.00</b>
2161	Fondos En Garantía A Corto Plazo	0.00	0.00	0.00	0.00
2162	Fondos En Administración A Corto Plazo	0.00	0.00	0.00	0.00
2163	Fondos Contingentes A Corto Plazo	0.00	0.00	0.00	0.00
2164	Fondos De Fideicomisos, Mandatos Y Contratos Análogos A Corto Plazo	0.00	0.00	0.00	0.00
2165	Otros Fondos De Terceros En Garantía Y/O Administración A Corto Plazo	0.00	0.00	0.00	0.00
2166	Valores Y Bienes En Garantía A Corto Plazo	0.00	0.00	0.00	0.00
217	<b>Provisiones A Corto Plazo</b>	<b>0.00</b>	<b>0.00</b>	<b>0.00</b>	<b>0.00</b>
2171	Provisión Para Demandas Y Juicios A Corto Plazo	0.00	0.00	0.00	0.00
2172	Provisión Para Contingencias A Corto Plazo	0.00	0.00	0.00	0.00
2179	Otras Provisiones A Corto Plazo	0.00	0.00	0.00	0.00
219	<b>Otros Pasivos A Corto Plazo</b>	<b>0.00</b>	<b>0.00</b>	<b>0.00</b>	<b>0.00</b>
2191	Ingresos Por Clasificar	0.00	0.00	0.00	0.00
2192	Recaudación Por Participar	0.00	0.00	0.00	0.00
2199	Otros Pasivos Circulantes	0.00	0.00	0.00	0.00
<b>22</b>	<b>Pasivo No Circulante</b>	<b>5,472,773.00</b>	<b>71,255.04</b>	<b>1,067,949.04</b>	<b>6,469,467.00</b>
<b>221</b>	<b>Cuentas Por Pagar A Largo Plazo</b>	<b>0.00</b>	<b>0.00</b>	<b>0.00</b>	<b>0.00</b>
2211	Proveedores Por Pagar A Largo Plazo	0.00	0.00	0.00	0.00
2212	Contratistas Por Obras Públicas Por Pagar A Largo Plazo	0.00	0.00	0.00	0.00
222	<b>Documentos Por Pagar A Largo Plazo</b>	<b>0.00</b>	<b>0.00</b>	<b>0.00</b>	<b>0.00</b>
2221	Documentos Comerciales Por Pagar A Largo Plazo	0.00	0.00	0.00	0.00
2222	Documentos Con Contratistas Por Obras Públicas Por Pagar A Largo Plazo	0.00	0.00	0.00	0.00
2229	Otros Documentos Por Pagar A Largo Plazo	0.00	0.00	0.00	0.00
223	<b>Deuda Pública A Largo Plazo</b>	<b>0.00</b>	<b>0.00</b>	<b>0.00</b>	<b>0.00</b>
2231	Títulos Y Valores De La Deuda Pública Interna A Largo Plazo	0.00	0.00	0.00	0.00

2232	Títulos Y Valores De La Deuda Pública Externa A Largo Plazo	0.00	0.00	0.00	0.00
2233	Préstamos De La Deuda Pública Interna Por Pagar A Largo Plazo	0.00	0.00	0.00	0.00
2234	Préstamos De La Deuda Pública Externa Por Pagar A Largo Plazo	0.00	0.00	0.00	0.00
2235	Arrendamiento Financiero Por Pagar A Largo Plazo	0.00	0.00	0.00	0.00
<b>224</b>	<b>Pasivos Diferidos A Largo Plazo</b>	<b>0.00</b>	<b>0.00</b>	<b>0.00</b>	<b>0.00</b>
2241	Créditos Diferidos A Largo Plazo	0.00	0.00	0.00	0.00
2242	Intereses Cobrados Por Adelantado A Largo Plazo	0.00	0.00	0.00	0.00
2249	Otros Pasivos Diferidos A Largo Plazo	0.00	0.00	0.00	0.00
<b>225</b>	<b>Fondos Y Bienes De Terceros En Garantía Y/O Administración A Largo</b>	<b>0.00</b>	<b>0.00</b>	<b>0.00</b>	<b>0.00</b>
2251	Fondos En Garantía A Largo Plazo	0.00	0.00	0.00	0.00
2252	Fondos En Administración A Largo Plazo	0.00	0.00	0.00	0.00
2253	Fondos Contingentes A Largo Plazo	0.00	0.00	0.00	0.00
2254	Fondos De Fideicomisos, Mandatos Y Contratos Análogos A Largo Plazo	0.00	0.00	0.00	0.00
2255	Otros Fondos De Terceros En Garantía Y/O Administración A Largo Plazo	0.00	0.00	0.00	0.00
2256	Valores Y Bienes En Garantía A Largo Plazo	0.00	0.00	0.00	0.00
<b>226</b>	<b>Provisiones A Largo Plazo</b>	<b>5,472,773.00</b>	<b>71,255.04</b>	<b>1,067,949.04</b>	<b>6,469,467.00</b>
2261	Provisión Para Demandas Y Juicios A Largo Plazo	0.00	0.00	0.00	0.00
2262	Provisión Para Pensiones A Largo Plazo	0.00	0.00	0.00	0.00
2263	Provisión Para Contingencias A Largo Plazo	0.00	0.00	0.00	0.00
2269	Otras Provisiones A Largo Plazo	5,472,773.00	71,255.04	1,067,949.04	6,469,467.00
<b>3</b>	<b>HACIENDA PÚBLICA/ PATRIMONIO</b>	<b>107,203,392.30</b>	<b>70,324,692.56</b>	<b>75,346,431.20</b>	<b>112,225,130.94</b>
<b>31</b>	<b>Hacienda Pública/Patrimonio Contribuido</b>	<b>33,785,883.07</b>	<b>0.00</b>	<b>0.00</b>	<b>33,785,883.07</b>
311	Aportaciones	13,987,978.86	0.00	0.00	13,987,978.86
312	Donaciones De Capital	9,177,504.21	0.00	0.00	9,177,504.21
313	Actualización De La Hacienda Pública/Patrimonio	10,620,400.00	0.00	0.00	10,620,400.00
<b>32</b>	<b>Hacienda Pública /Patrimonio Generado</b>	<b>73,417,509.23</b>	<b>70,324,692.56</b>	<b>75,346,431.20</b>	<b>78,439,247.87</b>
321	Resultados Del Ejercicio (Ahorro/ Desahorro)	0.00	70,324,692.56	75,346,431.20	5,021,738.64
322	Resultados De Ejercicios Anteriores	-622,358.12	0.00	0.00	-622,358.12
<b>323</b>	<b>Revalúos</b>	<b>87,186,251.46</b>	<b>0.00</b>	<b>0.00</b>	<b>87,186,251.46</b>
3231	Revalúo De Bienes Inmuebles	87,186,251.46	0.00	0.00	87,186,251.46
3232	Revalúo De Bienes Muebles	0.00	0.00	0.00	0.00
3233	Revalúo De Bienes Intangibles	0.00	0.00	0.00	0.00
3239	Otros Revalúos	0.00	0.00	0.00	0.00
<b>324</b>	<b>Reservas</b>	<b>0.00</b>	<b>0.00</b>	<b>0.00</b>	<b>0.00</b>
3241	Reservas De Patrimonio	0.00	0.00	0.00	0.00
3242	Reservas Territoriales	0.00	0.00	0.00	0.00
3243	Reservas Por Contingencias	0.00	0.00	0.00	0.00
<b>325</b>	<b>Rectificaciones De Resultados De Ejercicios Anteriores</b>	<b>-13,146,384.11</b>	<b>0.00</b>	<b>0.00</b>	<b>-13,146,384.11</b>
3251	Cambios En Políticas Contables	2,791.02	0.00	0.00	2,791.02
3252	Cambios Por Errores Contables	-13,149,175.13	0.00	0.00	-13,149,175.13
<b>33</b>	<b>Exceso O Insuficiencia En La Actualización De La Hacienda Pública/P</b>	<b>0.00</b>	<b>0.00</b>	<b>0.00</b>	<b>0.00</b>
331	Resultado Por Posición Monetaria	0.00	0.00	0.00	0.00
332	Resultado Por Tenencia De Activos No Monetarios	0.00	0.00	0.00	0.00
<b>4</b>	<b>INGRESOS Y OTROS BENEFICIOS</b>	<b>0.00</b>	<b>75,346,431.20</b>	<b>75,346,431.20</b>	<b>0.00</b>
<b>41</b>	<b>Ingresos de Gestión</b>	<b>0.00</b>	<b>6,360,791.39</b>	<b>6,360,791.39</b>	<b>0.00</b>
<b>411</b>	<b>Impuestos</b>	<b>0.00</b>	<b>0.00</b>	<b>0.00</b>	<b>0.00</b>
4111	Impuestos Sobre los Ingresos	0.00	0.00	0.00	0.00
4112	Impuestos Sobre el Patrimonio	0.00	0.00	0.00	0.00
4113	Impuestos Sobre la Producción, el Consumo y las Transacciones	0.00	0.00	0.00	0.00
4114	Impuestos al Comercio Exterior	0.00	0.00	0.00	0.00
4115	Impuestos Sobre Nóminas y Asimilables	0.00	0.00	0.00	0.00
4116	Impuestos Ecológicos	0.00	0.00	0.00	0.00
4117	Accesorios de Impuestos	0.00	0.00	0.00	0.00
4118	Impuestos no Comprendidos en la Ley de Ingresos Vigente, Causados en E	0.00	0.00	0.00	0.00
4119	Otros Impuestos	0.00	0.00	0.00	0.00
<b>412</b>	<b>Cuotas y Aportaciones de Seguridad Social</b>	<b>0.00</b>	<b>0.00</b>	<b>0.00</b>	<b>0.00</b>
4121	Aportaciones para Fondos de Vivienda	0.00	0.00	0.00	0.00
4122	Cuotas para la Seguridad Social	0.00	0.00	0.00	0.00
4123	Cuotas de Ahorro para el Retiro	0.00	0.00	0.00	0.00
4124	Accesorios de Cuotas y Aportaciones de Seguridad Social	0.00	0.00	0.00	0.00
4129	Otras Cuotas y Aportaciones para la Seguridad Social	0.00	0.00	0.00	0.00
<b>413</b>	<b>Contribuciones de Mejoras</b>	<b>0.00</b>	<b>0.00</b>	<b>0.00</b>	<b>0.00</b>
4131	Contribuciones de Mejoras por Obras Públicas	0.00	0.00	0.00	0.00
4132	Contribuciones de Mejoras no Comprendidas en la Ley de Ingresos Vigente	0.00	0.00	0.00	0.00
<b>414</b>	<b>Derechos</b>	<b>0.00</b>	<b>0.00</b>	<b>0.00</b>	<b>0.00</b>
4141	Derechos por el Uso, Goce, Aprovechamiento o Explotación de Bienes de I	0.00	0.00	0.00	0.00
4143	Derechos por Prestación de Servicios	0.00	0.00	0.00	0.00
4144	Accesorios de Derechos	0.00	0.00	0.00	0.00
4145	Derechos no Comprendidos en la Ley de Ingresos Vigente, Causados en E	0.00	0.00	0.00	0.00
4149	Otros Derechos	0.00	0.00	0.00	0.00
<b>415</b>	<b>Productos</b>	<b>0.00</b>	<b>2,735.63</b>	<b>2,735.63</b>	<b>0.00</b>
4151	Productos	0.00	2,735.63	2,735.63	0.00
4154	Productos no Comprendidos en la Ley de Ingresos Vigente, Causados en E	0.00	0.00	0.00	0.00
4159	Otros Productos que Generan Ingresos Corrientes (Derogada)	0.00	0.00	0.00	0.00
<b>416</b>	<b>Aprovechamientos</b>	<b>0.00</b>	<b>0.00</b>	<b>0.00</b>	<b>0.00</b>
4162	Multas	0.00	0.00	0.00	0.00
4163	Indemnizaciones	0.00	0.00	0.00	0.00
4164	Reintegros	0.00	0.00	0.00	0.00
4165	Aprovechamientos Provenientes de Obras Públicas	0.00	0.00	0.00	0.00

4166	Aprovechamientos no Comprendidos en la Ley de Ingresos Vigente, Causa	0.00	0.00	0.00	0.00
4168	Accesorios de Aprovechamientos	0.00	0.00	0.00	0.00
4169	Otros Aprovechamientos	0.00	0.00	0.00	0.00
417	<b>Ingresos por Venta de Bienes y Prestación de Servicios</b>	<b>0.00</b>	<b>6,358,055.76</b>	<b>6,358,055.76</b>	<b>0.00</b>
4171	Ingresos por Venta de Bienes y Prestación de Servicios de Instituciones Pú	0.00	0.00	0.00	0.00
4172	Ingresos por Venta de Bienes y Prestación de Servicios de Empresas Prod	0.00	0.00	0.00	0.00
4173	Ingresos por Venta de Bienes y Prestación de Servicios de Entidades Para	0.00	6,358,055.76	6,358,055.76	0.00
4174	Ingresos por Venta de Bienes y Prestación de Servicios de Entidades Para	0.00	0.00	0.00	0.00
4175	Ingresos por Venta de Bienes y Prestación de Servicios de Entidades Para	0.00	0.00	0.00	0.00
4176	Ingresos por Venta de Bienes y Prestación de Servicios de Entidades Para	0.00	0.00	0.00	0.00
4177	Ingresos por Venta de Bienes y Prestación de Servicios de Fideicomisos Fi	0.00	0.00	0.00	0.00
4178	Ingresos por Venta de Bienes y Prestación de Servicios de los Poderes Leq	0.00	0.00	0.00	0.00
42	<b>Participaciones, Aportaciones, Convenios, Incentivos Derivados de la</b>	<b>0.00</b>	<b>68,985,639.81</b>	<b>68,985,639.81</b>	<b>0.00</b>
421	<b>Participaciones, Aportaciones, Convenios, Incentivos Derivados de la</b>	<b>0.00</b>	<b>68,985,639.81</b>	<b>68,985,639.81</b>	<b>0.00</b>
4211	Participaciones	0.00	0.00	0.00	0.00
4212	Aportaciones	0.00	0.00	0.00	0.00
4213	Convenios	0.00	68,985,639.81	68,985,639.81	0.00
4214	Incentivos Derivados de la Colaboración Fiscal	0.00	0.00	0.00	0.00
4215	Fondos Distintos de Aportaciones	0.00	0.00	0.00	0.00
422	<b>Transferencias, Asignaciones, Subsidios y Subvenciones, y Pensiones</b>	<b>0.00</b>	<b>0.00</b>	<b>0.00</b>	<b>0.00</b>
4221	Transferencias y Asignaciones	0.00	0.00	0.00	0.00
4223	Subsidios y Subvenciones	0.00	0.00	0.00	0.00
4225	Pensiones y Jubilaciones	0.00	0.00	0.00	0.00
4227	Transferencias del Fondo Mexicano del Petróleo para la Estabilización y el	0.00	0.00	0.00	0.00
43	<b>Otros Ingresos y Beneficios</b>	<b>0.00</b>	<b>0.00</b>	<b>0.00</b>	<b>0.00</b>
431	<b>Ingresos Financieros</b>	<b>0.00</b>	<b>0.00</b>	<b>0.00</b>	<b>0.00</b>
4311	Intereses Ganados de Títulos, Valores y demás Instrumentos Financieros	0.00	0.00	0.00	0.00
4319	Otros Ingresos Financieros	0.00	0.00	0.00	0.00
432	<b>Incremento por Variación de Inventarios</b>	<b>0.00</b>	<b>0.00</b>	<b>0.00</b>	<b>0.00</b>
4321	Incremento por Variación de Inventarios de Mercancías para Venta	0.00	0.00	0.00	0.00
4322	Incremento por Variación de Inventarios de Mercancías Terminadas	0.00	0.00	0.00	0.00
4323	Incremento por Variación de Inventarios de Mercancías en Proceso de Elat	0.00	0.00	0.00	0.00
4324	Incremento por Variación de Inventarios de Materias Primas, Materiales y S	0.00	0.00	0.00	0.00
4325	Incremento por Variación de Almacén de Materias Primas, Materiales y Sur	0.00	0.00	0.00	0.00
433	<b>Disminución del Exceso de Estimaciones por Pérdida o Deterioro u Ot</b>	<b>0.00</b>	<b>0.00</b>	<b>0.00</b>	<b>0.00</b>
4331	Disminución del Exceso de Estimaciones por Pérdida o Deterioro u Obsole	0.00	0.00	0.00	0.00
434	<b>Disminución del Exceso de Provisiones</b>	<b>0.00</b>	<b>0.00</b>	<b>0.00</b>	<b>0.00</b>
4341	Disminución del Exceso de Provisiones	0.00	0.00	0.00	0.00
439	<b>Otros Ingresos y Beneficios Varios</b>	<b>0.00</b>	<b>0.00</b>	<b>0.00</b>	<b>0.00</b>
4392	Bonificaciones y Descuentos Obtenidos	0.00	0.00	0.00	0.00
4393	Diferencias por Tipo de Cambio a Favor	0.00	0.00	0.00	0.00
4394	Diferencias de Cotizaciones a Favor en Valores Negociables	0.00	0.00	0.00	0.00
4395	Resultado por Posición Monetaria	0.00	0.00	0.00	0.00
4396	Utilidades por Participación Patrimonial	0.00	0.00	0.00	0.00
4397	Diferencias por Reestructuración de Deuda Pública a Favor	0.00	0.00	0.00	0.00
4399	Otros Ingresos y Beneficios Varios	0.00	0.00	0.00	0.00
5	<b>GASTOS Y OTRAS PÉRDIDAS</b>	<b>0.00</b>	<b>70,324,692.56</b>	<b>70,324,692.56</b>	<b>0.00</b>
51	<b>Gastos de Funcionamiento</b>	<b>0.00</b>	<b>70,324,692.56</b>	<b>70,324,692.56</b>	<b>0.00</b>
511	<b>Servicios Personales</b>	<b>0.00</b>	<b>52,583,511.09</b>	<b>52,583,511.09</b>	<b>0.00</b>
5111	Remuneraciones al Personal de Carácter Permanente	0.00	30,229,345.52	30,229,345.52	0.00
5112	Remuneraciones al Personal de Carácter Transitorio	0.00	0.00	0.00	0.00
5113	Remuneraciones Adicionales y Especiales	0.00	11,509,153.82	11,509,153.82	0.00
5114	Seguridad Social	0.00	8,069,753.04	8,069,753.04	0.00
5115	Otras Prestaciones Sociales y Económicas	0.00	2,766,017.51	2,766,017.51	0.00
5116	Pago de Estímulos a Servidores Públicos	0.00	9,241.20	9,241.20	0.00
512	<b>Materiales y Suministros</b>	<b>0.00</b>	<b>2,208,825.34</b>	<b>2,208,825.34</b>	<b>0.00</b>
5121	Materiales de Administración, Emisión de Documentos y Artículos Oficiales	0.00	1,138,684.34	1,138,684.34	0.00
5122	Alimentos y Utensilios	0.00	89,108.61	89,108.61	0.00
5123	Materias Primas y Materiales de Producción y Comercialización	0.00	0.00	0.00	0.00
5124	Materiales y Artículos de Construcción y de Reparación	0.00	103,393.49	103,393.49	0.00
5125	Productos Químicos, Farmacéuticos y de Laboratorio	0.00	95,267.54	95,267.54	0.00
5126	Combustibles, Lubricantes y Aditivos	0.00	232,665.09	232,665.09	0.00
5127	Vestuario, Blancos, Prendas de Protección y Artículos Deportivos	0.00	56,887.69	56,887.69	0.00
5128	Materiales y Suministros para Seguridad	0.00	0.00	0.00	0.00
5129	Herramientas, Refacciones y Accesorios Menores	0.00	492,818.58	492,818.58	0.00
513	<b>Servicios Generales</b>	<b>0.00</b>	<b>15,532,356.13</b>	<b>15,532,356.13</b>	<b>0.00</b>
5131	Servicios Básicos	0.00	2,194,805.67	2,194,805.67	0.00
5132	Servicios de Arrendamiento	0.00	41,722.89	41,722.89	0.00
5133	Servicios Profesionales, Científicos y Técnicos y Otros Servicios	0.00	1,843,475.03	1,843,475.03	0.00
5134	Servicios Financieros, Bancarios y Comerciales	0.00	475,055.61	475,055.61	0.00
5135	Servicios de Instalación, Reparación, Mantenimiento y Conservación	0.00	8,147,428.78	8,147,428.78	0.00
5136	Servicios de Comunicación Social y Publicidad	0.00	265,039.37	265,039.37	0.00
5137	Servicios de Traslado y Viáticos	0.00	849,397.19	849,397.19	0.00
5138	Servicios Oficiales	0.00	466,189.66	466,189.66	0.00
5139	Otros Servicios Generales	0.00	1,249,241.93	1,249,241.93	0.00
52	<b>Transferencias, Asignaciones, Subsidios Y Otras Ayudas</b>	<b>0.00</b>	<b>0.00</b>	<b>0.00</b>	<b>0.00</b>
521	<b>Transferencias Internas y Asignaciones al Sector Público</b>	<b>0.00</b>	<b>0.00</b>	<b>0.00</b>	<b>0.00</b>
5211	Asignaciones al Sector Público	0.00	0.00	0.00	0.00
5212	Transferencias Internas al Sector Público	0.00	0.00	0.00	0.00
522	<b>Transferencias al Resto del Sector Público</b>	<b>0.00</b>	<b>0.00</b>	<b>0.00</b>	<b>0.00</b>

5221	Transferencias a Entidades Paraestatales	0.00	0.00	0.00	0.00
5222	Transferencias a Entidades Federativas y Municipios	0.00	0.00	0.00	0.00
<b>523</b>	<b>Subsidios y Subvenciones</b>	<b>0.00</b>	<b>0.00</b>	<b>0.00</b>	<b>0.00</b>
5231	Subsidios	0.00	0.00	0.00	0.00
5232	Subvenciones	0.00	0.00	0.00	0.00
<b>524</b>	<b>Ayudas Sociales</b>	<b>0.00</b>	<b>0.00</b>	<b>0.00</b>	<b>0.00</b>
5241	Ayudas Sociales a Personas	0.00	0.00	0.00	0.00
5242	Becas	0.00	0.00	0.00	0.00
5243	Ayudas Sociales a Instituciones	0.00	0.00	0.00	0.00
5244	Ayudas Sociales por Desastres Naturales y Otros Siniestros	0.00	0.00	0.00	0.00
<b>525</b>	<b>Pensiones y Jubilaciones</b>	<b>0.00</b>	<b>0.00</b>	<b>0.00</b>	<b>0.00</b>
5251	Pensiones	0.00	0.00	0.00	0.00
5252	Jubilaciones	0.00	0.00	0.00	0.00
5259	Otras Pensiones y Jubilaciones	0.00	0.00	0.00	0.00
<b>526</b>	<b>Transferencias a Fideicomisos, Mandatos y Contratos Análogos</b>	<b>0.00</b>	<b>0.00</b>	<b>0.00</b>	<b>0.00</b>
5261	Transferencias a Fideicomisos, Mandatos y Contratos Análogos al Gobierno	0.00	0.00	0.00	0.00
5262	Transferencias a Fideicomisos, Mandatos y Contratos Análogos a Entidade	0.00	0.00	0.00	0.00
<b>527</b>	<b>Transferencias a la Seguridad Social</b>	<b>0.00</b>	<b>0.00</b>	<b>0.00</b>	<b>0.00</b>
5271	Transferencias por Obligaciones de Ley	0.00	0.00	0.00	0.00
<b>528</b>	<b>Donativos</b>	<b>0.00</b>	<b>0.00</b>	<b>0.00</b>	<b>0.00</b>
5281	Donativos a Instituciones sin Fines de Lucro	0.00	0.00	0.00	0.00
5282	Donativos a Entidades Federativas y Municipios	0.00	0.00	0.00	0.00
5283	Donativos a Fideicomiso, Mandatos y Contratos Análogos Privados	0.00	0.00	0.00	0.00
5284	Donativos a Fideicomiso, Mandatos y Contratos Análogos Estatales	0.00	0.00	0.00	0.00
5285	Donativos Internacionales	0.00	0.00	0.00	0.00
<b>529</b>	<b>Transferencias al Exterior</b>	<b>0.00</b>	<b>0.00</b>	<b>0.00</b>	<b>0.00</b>
5291	Transferencias al Exterior a Gobiernos Extranjeros y Organismos Internac	0.00	0.00	0.00	0.00
5292	Transferencias al Sector Privado Externo	0.00	0.00	0.00	0.00
<b>53</b>	<b>Participaciones y Aportaciones</b>	<b>0.00</b>	<b>0.00</b>	<b>0.00</b>	<b>0.00</b>
<b>531</b>	<b>Participaciones</b>	<b>0.00</b>	<b>0.00</b>	<b>0.00</b>	<b>0.00</b>
5311	Participaciones de la Federación a Entidades Federativas y Municipios	0.00	0.00	0.00	0.00
5312	Participaciones de las Entidades Federativas a los Municipios	0.00	0.00	0.00	0.00
<b>532</b>	<b>Aportaciones</b>	<b>0.00</b>	<b>0.00</b>	<b>0.00</b>	<b>0.00</b>
5321	Aportaciones de la Federación a Entidades Federativas y Municipios	0.00	0.00	0.00	0.00
5322	Aportaciones de las Entidades Federativas a los Municipios	0.00	0.00	0.00	0.00
<b>533</b>	<b>Convenios</b>	<b>0.00</b>	<b>0.00</b>	<b>0.00</b>	<b>0.00</b>
5331	Convenios de Reasignación	0.00	0.00	0.00	0.00
5332	Convenios de Descentralización y Otros	0.00	0.00	0.00	0.00
<b>54</b>	<b>Intereses, Comisiones y Otros Gastos De La Deuda Publica</b>	<b>0.00</b>	<b>0.00</b>	<b>0.00</b>	<b>0.00</b>
<b>541</b>	<b>Intereses de la Deuda Pública</b>	<b>0.00</b>	<b>0.00</b>	<b>0.00</b>	<b>0.00</b>
5411	Intereses de la Deuda Pública Interna	0.00	0.00	0.00	0.00
5412	Intereses de la Deuda Pública Externa	0.00	0.00	0.00	0.00
<b>542</b>	<b>Comisiones de la Deuda Pública</b>	<b>0.00</b>	<b>0.00</b>	<b>0.00</b>	<b>0.00</b>
5421	Comisiones de la Deuda Pública Interna	0.00	0.00	0.00	0.00
5422	Comisiones de la Deuda Pública Externa	0.00	0.00	0.00	0.00
<b>543</b>	<b>Gastos de la Deuda Pública</b>	<b>0.00</b>	<b>0.00</b>	<b>0.00</b>	<b>0.00</b>
5431	Gastos de la Deuda Pública Interna	0.00	0.00	0.00	0.00
5432	Gastos de la Deuda Pública Externa	0.00	0.00	0.00	0.00
<b>544</b>	<b>Costo por Coberturas</b>	<b>0.00</b>	<b>0.00</b>	<b>0.00</b>	<b>0.00</b>
5441	Costo por Coberturas de la Deuda Pública Interna	0.00	0.00	0.00	0.00
5442	Costo por Coberturas de la Deuda Pública Externa	0.00	0.00	0.00	0.00
<b>545</b>	<b>Apoyos Financieros</b>	<b>0.00</b>	<b>0.00</b>	<b>0.00</b>	<b>0.00</b>
5451	Apoyos Financieros a Intermediarios	0.00	0.00	0.00	0.00
5452	Apoyo Financieros a Ahorradores y Deudores del Sistema Financiero Nac	0.00	0.00	0.00	0.00
<b>55</b>	<b>Otros Gastos y Pérdidas Extraordinarias</b>	<b>0.00</b>	<b>0.00</b>	<b>0.00</b>	<b>0.00</b>
<b>551</b>	<b>Estimaciones, Depreciaciones, Deterioros, Obsolescencia y Amortizac</b>	<b>0.00</b>	<b>0.00</b>	<b>0.00</b>	<b>0.00</b>
5511	Estimaciones por Pérdida o Deterioro de Activos Circulantes	0.00	0.00	0.00	0.00
5512	Estimaciones por Pérdida o Deterioro de Activo no Circulante	0.00	0.00	0.00	0.00
5513	Depreciación de Bienes Inmuebles	0.00	0.00	0.00	0.00
5514	Depreciación de Infraestructura	0.00	0.00	0.00	0.00
5515	Depreciación de Bienes Muebles	0.00	0.00	0.00	0.00
5516	Deterioro de los Activos Biológicos	0.00	0.00	0.00	0.00
5517	Amortización de Activos Intangibles	0.00	0.00	0.00	0.00
5518	Disminución de Bienes por pérdida, obsolescencia y deterioro	0.00	0.00	0.00	0.00
<b>552</b>	<b>Provisiones</b>	<b>0.00</b>	<b>0.00</b>	<b>0.00</b>	<b>0.00</b>
5521	Provisiones de Pasivos a Corto Plazo	0.00	0.00	0.00	0.00
5522	Provisiones de Pasivos a Largo Plazo	0.00	0.00	0.00	0.00
<b>553</b>	<b>Disminución de Inventarios</b>	<b>0.00</b>	<b>0.00</b>	<b>0.00</b>	<b>0.00</b>
5531	Disminución de Inventarios de Mercancías para Venta	0.00	0.00	0.00	0.00
5532	Disminución de Inventarios de Mercancías Terminadas	0.00	0.00	0.00	0.00
5533	Disminución de Inventarios de Mercancías en Proceso de Elaboración	0.00	0.00	0.00	0.00
5534	Disminución de Inventarios de Materias Primas, Materiales y Suministros p	0.00	0.00	0.00	0.00
5535	Disminución de Almacén de Materiales y Suministros de Consumo	0.00	0.00	0.00	0.00
<b>554</b>	<b>Aumento por Insuficiencia de Estimaciones por Pérdida o Deterioro u</b>	<b>0.00</b>	<b>0.00</b>	<b>0.00</b>	<b>0.00</b>
5541	Aumento por Insuficiencia de Estimaciones por Pérdida o Deterioro u Obso	0.00	0.00	0.00	0.00
<b>555</b>	<b>Aumento por Insuficiencia de Provisiones</b>	<b>0.00</b>	<b>0.00</b>	<b>0.00</b>	<b>0.00</b>
5551	Aumento por Insuficiencia de Provisiones	0.00	0.00	0.00	0.00
<b>559</b>	<b>Otros Gastos</b>	<b>0.00</b>	<b>0.00</b>	<b>0.00</b>	<b>0.00</b>
5591	Gastos de Ejercicios Anteriores	0.00	0.00	0.00	0.00
5592	Pérdidas por Responsabilidades	0.00	0.00	0.00	0.00
5593	Bonificaciones y Descuentos Otorgados	0.00	0.00	0.00	0.00

5594	Diferencias por Tipo de Cambio Negativas	0.00	0.00	0.00	0.00
5595	Diferencias de Cotizaciones Negativas en Valores Negociables	0.00	0.00	0.00	0.00
5596	Resultado por Posición Monetaria	0.00	0.00	0.00	0.00
5597	Pérdidas por Participación Patrimonial	0.00	0.00	0.00	0.00
5598	Diferencias por Reestructuración de Deuda Pública Negativas	0.00	0.00	0.00	0.00
5599	Otros Gastos Varios	0.00	0.00	0.00	0.00
56	<b>Inversión Pública</b>	<b>0.00</b>	<b>0.00</b>	<b>0.00</b>	<b>0.00</b>
561	<b>Inversión Pública no Capitalizable</b>	<b>0.00</b>	<b>0.00</b>	<b>0.00</b>	<b>0.00</b>
5611	Construcción en Bienes no Capitalizable	0.00	0.00	0.00	0.00
<b>6</b>	<b>CUENTAS DE CIERRE CONTABLE</b>	<b>0.00</b>	<b>150,692,862.40</b>	<b>150,692,862.40</b>	<b>0.00</b>
6.1	<b>RESUMEN DE INGRESOS Y GASTOS</b>	<b>0.00</b>	<b>145,671,123.76</b>	<b>145,671,123.76</b>	<b>0.00</b>
6.2	<b>AHORRO DE LA GESTION</b>	<b>0.00</b>	<b>5,021,738.64</b>	<b>5,021,738.64</b>	<b>0.00</b>
6.3	<b>DESAHORRO DE LA GESTION</b>	<b>0.00</b>	<b>0.00</b>	<b>0.00</b>	<b>0.00</b>
<b>7</b>	<b>CUENTAS DE ORDEN CONTABLES</b>	<b>0.00</b>	<b>120,590,137.15</b>	<b>120,590,137.15</b>	<b>0.00</b>
71	Valores	0.00	0.00	0.00	0.00
711	Valores en Custodia	0.00	0.00	0.00	0.00
712	Custodia de Valores	0.00	0.00	0.00	0.00
713	<b>Instrumentos de Crédito Prestados a Formadores de Mercado</b>	<b>0.00</b>	<b>0.00</b>	<b>0.00</b>	<b>0.00</b>
714	Préstamo de Instrumentos de Crédito a Formadores de Mercado y su Gara	0.00	0.00	0.00	0.00
715	Instrumentos de Crédito Recibidos en Garantía de los Formadores de Merc	0.00	0.00	0.00	0.00
716	Garantía de Créditos Recibidos de los Formadores de Mercado	0.00	0.00	0.00	0.00
72	<b>Emisión de Obligaciones</b>	<b>0.00</b>	<b>120,590,137.15</b>	<b>120,590,137.15</b>	<b>0.00</b>
721	Autorización para la Emisión de Bonos, Títulos y Valores de la Deuda Públi	0.00	0.00	0.00	0.00
722	Autorización para la Emisión de Bonos, Títulos y Valores de la Deuda Públi	0.00	0.00	0.00	0.00
723	<b>Emisiones Autorizadas de la Deuda Pública Interna y Externa</b>	<b>0.00</b>	<b>0.00</b>	<b>0.00</b>	<b>0.00</b>
724	Suscripción de Contratos de Préstamos y Otras Obligaciones de la Deuda I	0.00	0.00	0.00	0.00
725	Suscripción de Contratos de Préstamos y Otras Obligaciones de la Deuda I	0.00	0.00	0.00	0.00
726	<b>Contratos de Préstamos y Otras Obligaciones de la Deuda Pública Inte</b>	<b>0.00</b>	<b>0.00</b>	<b>0.00</b>	<b>0.00</b>
7270	<b>DEUDA ESTADO</b>	<b>0.00</b>	<b>120,590,137.15</b>	<b>120,590,137.15</b>	<b>0.00</b>
727001	PRESUPUESTO POR RECIBIR DEL ESTADO	0.00	118,565,827.36	2,024,309.79	-116,541,517.57
727002	PRESUPUESTO POR DISPONER DEL ESTADO	0.00	2,024,309.79	118,565,827.36	116,541,517.57
73	<b>Avales y Garantías</b>	<b>0.00</b>	<b>0.00</b>	<b>0.00</b>	<b>0.00</b>
731	<b>Avales Autorizados</b>	<b>0.00</b>	<b>0.00</b>	<b>0.00</b>	<b>0.00</b>
732	<b>Avales Firmados</b>	<b>0.00</b>	<b>0.00</b>	<b>0.00</b>	<b>0.00</b>
733	<b>Fianzas y Garantías Recibidas por Deudas a Cobrar</b>	<b>0.00</b>	<b>0.00</b>	<b>0.00</b>	<b>0.00</b>
734	<b>Fianzas y Garantías Recibidas</b>	<b>0.00</b>	<b>0.00</b>	<b>0.00</b>	<b>0.00</b>
735	<b>Fianzas Otorgadas para Respalda Obligaciones no Fiscales del Gobie</b>	<b>0.00</b>	<b>0.00</b>	<b>0.00</b>	<b>0.00</b>
736	<b>Fianzas Otorgadas del Gobierno para Respalda Obligaciones no Fisc</b>	<b>0.00</b>	<b>0.00</b>	<b>0.00</b>	<b>0.00</b>
74	<b>Juicios</b>	<b>0.00</b>	<b>0.00</b>	<b>0.00</b>	<b>0.00</b>
741	<b>Demandas Judicial en Proceso de Resolución</b>	<b>0.00</b>	<b>0.00</b>	<b>0.00</b>	<b>0.00</b>
742	<b>Resolución de Demandas en Proceso Judicial</b>	<b>0.00</b>	<b>0.00</b>	<b>0.00</b>	<b>0.00</b>
75	<b>Inversión Mediante Proyectos para Prestación De Servicios (Pps) y Sin</b>	<b>0.00</b>	<b>0.00</b>	<b>0.00</b>	<b>0.00</b>
751	<b>Contratos para Inversión Mediante Proyectos para Prestación de Servi</b>	<b>0.00</b>	<b>0.00</b>	<b>0.00</b>	<b>0.00</b>
752	<b>Inversión Pública Contratada Mediante Proyectos para Prestación de S</b>	<b>0.00</b>	<b>0.00</b>	<b>0.00</b>	<b>0.00</b>
76	<b>Bienes en Concesionados o en Comodato</b>	<b>0.00</b>	<b>0.00</b>	<b>0.00</b>	<b>0.00</b>
761	<b>Bienes Bajo Contrato en Concesión</b>	<b>0.00</b>	<b>0.00</b>	<b>0.00</b>	<b>0.00</b>
762	<b>Contrato de Concesión por Bienes</b>	<b>0.00</b>	<b>0.00</b>	<b>0.00</b>	<b>0.00</b>
763	<b>Bienes Bajo Contrato en Comodato</b>	<b>0.00</b>	<b>0.00</b>	<b>0.00</b>	<b>0.00</b>
764	<b>Contrato de Comodato por Bienes</b>	<b>0.00</b>	<b>0.00</b>	<b>0.00</b>	<b>0.00</b>
<b>8</b>	<b>CUENTAS DE ORDEN PRESUPUESTARIAS</b>	<b>0.00</b>	<b>1,002,736,456.10</b>	<b>1,002,736,456.10</b>	<b>0.00</b>
81	<b>Ley de Ingresos</b>	<b>0.00</b>	<b>228,228,898.33</b>	<b>228,228,898.33</b>	<b>0.00</b>
811	<b>Ley de Ingresos Estimada</b>	<b>0.00</b>	<b>74,557,164.27</b>	<b>0.00</b>	<b>74,557,164.27</b>
811-7	Ley de Ingresos Estimada - Ingresos Por Venta De Bienes, Prestación De S	0.00	8,100,000.01	0.00	8,100,000.01
811-8	Ley de Ingresos Estimada - Participaciones, Aportaciones, Convenios, Ince	0.00	66,457,164.26	0.00	66,457,164.26
812	<b>Ley de Ingresos por Ejecutar</b>	<b>0.00</b>	<b>75,346,431.20</b>	<b>77,536,035.93</b>	<b>2,189,604.73</b>
812-5	Ley de Ingresos por Ejecutar - Productos	0.00	2,735.63	2,735.63	0.00
812-7	Ley de Ingresos por Ejecutar - Ingresos Por Venta De Bienes, Prestación D	0.00	6,358,055.76	8,848,210.30	2,490,154.54
812-8	Ley de Ingresos por Ejecutar - Participaciones, Aportaciones, Convenios, Ir	0.00	68,985,639.81	68,685,090.00	-300,549.81
813	<b>Modificaciones a la Ley de Ingresos Estimada</b>	<b>0.00</b>	<b>2,978,871.66</b>	<b>0.00</b>	<b>2,978,871.66</b>
813-5	Modificaciones a la Ley de Ingresos Estimada - Productos	0.00	2,735.63	0.00	2,735.63
813-7	Modificaciones a la Ley de Ingresos Estimada - Ingresos Por Venta De Bier	0.00	748,210.29	0.00	748,210.29
813-8	Modificaciones a la Ley de Ingresos Estimada - Participaciones, Aportacion	0.00	2,227,925.74	0.00	2,227,925.74
814	<b>Ley de Ingresos Devengada</b>	<b>0.00</b>	<b>75,346,431.20</b>	<b>75,346,431.20</b>	<b>0.00</b>
814-5	Ley de Ingresos Devengada - Productos	0.00	2,735.63	2,735.63	0.00
814-7	Ley de Ingresos Devengada - Ingresos Por Venta De Bienes, Prestación D	0.00	6,358,055.76	6,358,055.76	0.00
814-8	Ley de Ingresos Devengada - Participaciones, Aportaciones, Convenios, In	0.00	68,985,639.81	68,985,639.81	0.00
815	<b>Ley de Ingresos Recaudada</b>	<b>0.00</b>	<b>0.00</b>	<b>75,346,431.20</b>	<b>75,346,431.20</b>
815-5	Ley de Ingresos Recaudada - Productos	0.00	0.00	2,735.63	2,735.63
815-7	Ley de Ingresos Recaudada - Ingresos Por Venta De Bienes, Prestación D	0.00	0.00	6,358,055.76	6,358,055.76
815-8	Ley de Ingresos Recaudada - Participaciones, Aportaciones, Convenios, In	0.00	0.00	68,985,639.81	68,985,639.81
82	<b>Presupuesto de Egresos</b>	<b>0.00</b>	<b>774,507,557.77</b>	<b>774,507,557.77</b>	<b>0.00</b>
821	<b>Presupuesto de Egresos Aprobado</b>	<b>0.00</b>	<b>0.00</b>	<b>74,557,164.27</b>	<b>74,557,164.27</b>
821-10000	Presupuesto de Egresos Aprobado - Servicios Personales	0.00	0.00	51,666,234.58	51,666,234.58
821-20000	Presupuesto de Egresos Aprobado - Materiales Y Suministros	0.00	0.00	5,480,514.93	5,480,514.93
821-30000	Presupuesto de Egresos Aprobado - Servicios Generales	0.00	0.00	16,097,414.76	16,097,414.76
821-50000	Presupuesto de Egresos Aprobado - Bienes Muebles, Inmuebles E Intangit	0.00	0.00	1,333,000.00	1,333,000.00
822	<b>Presupuesto de Egresos por Ejercer</b>	<b>0.00</b>	<b>277,563,772.87</b>	<b>276,026,626.91</b>	<b>1,537,145.96</b>
822-10000	Presupuesto de Egresos por Ejercer - Servicios Personales	0.00	168,857,850.29	168,855,086.85	2,763.44



822-20000	Presupuesto de Egresos por Ejercer - Materiales Y Suministros	0.00	29,611,231.40	28,749,490.95	861,740.45
822-30000	Presupuesto de Egresos por Ejercer - Servicios Generales	0.00	68,102,913.13	67,451,039.99	651,873.14
822-50000	Presupuesto de Egresos por Ejercer - Bienes Muebles, Inmuebles E Intang	0.00	10,991,778.05	10,971,009.12	20,768.93
<b>823</b>	<b>Modificaciones al Presupuesto de Egresos Aprobado</b>	<b>0.00</b>	<b>202,217,341.67</b>	<b>203,006,608.60</b>	<b>789,266.93</b>
823-10000	Modificaciones al Presupuesto de Egresos Aprobado - Servicios Personale	0.00	116,271,575.76	117,191,615.71	920,039.95
823-20000	Modificaciones al Presupuesto de Egresos Aprobado - Materiales Y Sumini	0.00	26,540,665.61	24,150,716.47	-2,389,949.14
823-30000	Modificaciones al Presupuesto de Egresos Aprobado - Servicios Generales	0.00	51,918,683.86	52,005,498.37	86,814.51
823-50000	Modificaciones al Presupuesto de Egresos Aprobado - Bienes Muebles, Inr	0.00	7,486,416.44	9,658,778.05	2,172,361.61
<b>824</b>	<b>Presupuesto de Egresos Comprometido</b>	<b>0.00</b>	<b>73,809,285.24</b>	<b>73,809,285.24</b>	<b>0.00</b>
824-10000	Presupuesto de Egresos Comprometido - Servicios Personales	0.00	52,583,511.09	52,583,511.09	0.00
824-20000	Presupuesto de Egresos Comprometido - Materiales Y Suministros	0.00	2,208,825.34	2,208,825.34	0.00
824-30000	Presupuesto de Egresos Comprometido - Servicios Generales	0.00	15,532,356.13	15,532,356.13	0.00
824-50000	Presupuesto de Egresos Comprometido - Bienes Muebles, Inmuebles E Int	0.00	3,484,592.68	3,484,592.68	0.00
<b>825</b>	<b>Presupuesto de Egresos Devengado</b>	<b>0.00</b>	<b>73,809,285.24</b>	<b>73,809,285.24</b>	<b>0.00</b>
825-10000	Presupuesto de Egresos Devengado - Servicios Personales	0.00	52,583,511.09	52,583,511.09	0.00
825-20000	Presupuesto de Egresos Devengado - Materiales Y Suministros	0.00	2,208,825.34	2,208,825.34	0.00
825-30000	Presupuesto de Egresos Devengado - Servicios Generales	0.00	15,532,356.13	15,532,356.13	0.00
825-50000	Presupuesto de Egresos Devengado - Bienes Muebles, Inmuebles E Intang	0.00	3,484,592.68	3,484,592.68	0.00
<b>826</b>	<b>Presupuesto de Egresos Ejercido</b>	<b>0.00</b>	<b>73,809,285.24</b>	<b>73,298,587.51</b>	<b>510,697.73</b>
826-10000	Presupuesto de Egresos Ejercido - Servicios Personales	0.00	52,583,511.09	52,583,511.09	0.00
826-20000	Presupuesto de Egresos Ejercido - Materiales Y Suministros	0.00	2,208,825.34	2,208,825.34	0.00
826-30000	Presupuesto de Egresos Ejercido - Servicios Generales	0.00	15,532,356.13	15,021,658.40	510,697.73
826-50000	Presupuesto de Egresos Ejercido - Bienes Muebles, Inmuebles E Intangibl	0.00	3,484,592.68	3,484,592.68	0.00
<b>827</b>	<b>Presupuesto de Egresos Pagado</b>	<b>0.00</b>	<b>73,298,587.51</b>	<b>0.00</b>	<b>73,298,587.51</b>
827-10000	Presupuesto de Egresos Pagado - Servicios Personales	0.00	52,583,511.09	0.00	52,583,511.09
827-20000	Presupuesto de Egresos Pagado - Materiales Y Suministros	0.00	2,208,825.34	0.00	2,208,825.34
827-30000	Presupuesto de Egresos Pagado - Servicios Generales	0.00	15,021,658.40	0.00	15,021,658.40
827-50000	Presupuesto de Egresos Pagado - Bienes Muebles, Inmuebles E Intangible	0.00	3,484,592.68	0.00	3,484,592.68
<b>9</b>	<b>CUENTAS DE CIERRE PRESUPUESTARIO</b>	<b>0.00</b>	<b>2,047,843.69</b>	<b>2,047,843.69</b>	<b>0.00</b>
9.1	SUPERAVIT FINANCIERO	0.00	1,537,145.96	1,537,145.96	0.00
9.2	DEFICIT FINANCIERO	0.00	0.00	0.00	0.00
9.3	ADEUDOS DE EJERCICIOS FISCALES ANTERIORES	0.00	510,697.73	510,697.73	0.00
			<b>\$1,797,244,930.37</b>	<b>\$1,797,244,930.37</b>	

#### Nota de Gestión Administrativa 17

"Bajo protesta de decir verdad declaramos que los Estados Financieros y sus notas, son razonablemente correctos y son responsabilidad del Instituto Tecnológico Superior de Ciudad Acuña"

C.P. GUILLERMO JESUS RODRIGUEZ RODRIGUEZ  
SUBDIRECTOR ADMINISTRATIVO

LIC. SAUL NOGUERON CONTRERAS  
DIRECTOR GENERAL



# PEÑA MONETA Y COMPAÑÍA, S.C.

CONTADORES PÚBLICOS Y CONSULTORES

DICTAMEN CONTABLE

INFORME SOBRE LA AUDITORIA DE LOS ESTADOS FINANCIEROS

LIC. SAUL NOGUERON CONTRERAS  
DIRECTOR DEL INSTITUTO TECNOLOGICO SUPERIOR DE ACUÑA

LIC. TERESA GUAJARDO BERLANGA  
SECRETARÍA DE FISCALIZACIÓN Y RENDICIÓN DE CUENTAS DEL GOBIERNO DEL ESTADO DE COAHUILA

C.P.C JOSE ARMANDO PLATA SANDOVAL  
AUDITOR SUPERIOR DEL ESTADO DE COAHUILA

DIPUTADO. EDUARDO OLMOS CASTRO  
PRESIDENTE DE LA JUNTA DE GOBIERNO DEL H. CONGRESO DEL ESTADO DE COAHUILA

Hemos auditado los estados financieros del **Instituto Tecnológico Superior de Acuña**, que comprenden el estado de situación financiera e informe sobre pasivos contingentes al 31 de diciembre de 2020, el estado de actividades, estado de variación en la hacienda pública, estado de cambios en la situación financiera, estado de flujos de efectivo, estado analítico del activo, estado analítico de la deuda y otros pasivos, correspondientes al ejercicio terminado en dicha fecha, así como las notas explicativas de los estados financieros (desglose, memoria y gestión administrativa) que incluyen un resumen de las políticas contables significativas.


En nuestra opinión, los estados financieros contables adjuntos presentan fielmente, en todos los aspectos materiales, la situación financiera del ente público al 31 de diciembre del 2020, así como de sus resultados, flujos de efectivo y la demás información contable correspondientes al ejercicio terminado en dicha fecha, de conformidad con la Ley General de Contabilidad Gubernamental y los acuerdos normativos emitidos por el Consejo Nacional de Armonización contable (CONAC).

## Fundamento de la opinión

Hemos llevado a cabo nuestra auditoría de conformidad con las Normas Profesionales de Auditoría del Sistema Nacional de Fiscalización (NPASNF). Nuestras responsabilidades de acuerdo con dichas normas se describen más adelante en la sección *responsabilidades del auditor en relación con la auditoría de los estados financieros* contables de nuestro informe. Somos independientes del ente público de conformidad con el Código de Ética junto con los requerimientos de ética que son aplicables a nuestra auditoría de los estados financieros y hemos cumplido las demás responsabilidades de ética de conformidad con esos requerimientos y con el Código de Ética Profesional del Sistema Nacional de Fiscalización (SNF). Consideramos que la evidencia de auditoría que hemos obtenido proporciona una base suficiente y adecuada para nuestra opinión.

## Párrafo de énfasis

Llamamos la atención a la Nota GA-05 a los Estados Financieros adjuntos, en la que se describen las bases contables utilizadas para la preparación de los mismos. Dichos Estados Financieros fueron preparados para cumplir con los requerimientos normativos gubernamentales a que está sujeta la entidad, los cuales están presentados en los formatos que para tal efecto fueron establecidos por el Consejo Nacional de Armonización



# PEÑA MONETA Y COMPAÑÍA, S.C.

CONTADORES PÚBLICOS Y CONSULTORES

Contable y la Auditoría Superior del Estado de Coahuila, consecuentemente, estos no pueden ser apropiados para otra finalidad. Nuestra opinión no se modifica por esta cuestión.

## **Cuestiones clave de la auditoría**

Hemos determinado que no existen cuestiones clave de la auditoría que se deban comunicar en nuestro informe.

## **Otra cuestión**

Hemos determinado que no existe otra cuestión que se deba comunicar en nuestro informe.

## **Otra información**

La dirección de la entidad es responsable de la otra información. La otra información comprende la información incluida en la Cuenta Pública del ejercicio 2020, pero no incluye los estados financieros contables y presupuestarios ni nuestro informe de auditoría correspondiente.

Nuestra opinión sobre los estados financieros no cubre la otra información y no expresamos ninguna forma de conclusión que proporcione un grado de seguridad sobre esta.

Hemos concluido que no existe una incorrección material en la otra información.

## **Responsabilidades de la dirección y de los responsables del gobierno de la entidad en relación con los estados financieros**

La dirección es responsable de la preparación y presentación razonable de los estados financieros adjuntos de conformidad con la Ley General de Contabilidad Gubernamental y los acuerdos normativos emitidos por el CONAC, y del control interno que la dirección considere necesario para permitir la preparación de estados financieros contables libres de incorrección material, debida a fraude o error.

En la preparación de los estados financieros contables, la dirección es responsable de la valoración de la capacidad del ente público de existencia permanente, revelando, según corresponda, las cuestiones relacionadas con la existencia permanente y utilizando el postulado básico de contabilidad gubernamental existencia permanente excepto por disposición legal en la que se especifique lo contrario, o bien no exista otra alternativa realista.

Los responsables del gobierno del ente público son responsables de la supervisión del proceso de información financiera del ente.



# PEÑA MONETA Y COMPAÑÍA, S.C.

CONTADORES PÚBLICOS Y CONSULTORES

## Responsabilidades del auditor en relación con la auditoría de los estados financieros

Nuestros objetivos son obtener una seguridad razonable de que los estados financieros contables en su conjunto están libres de incorrección material, debida a fraude o error, y emitir un informe de auditoría que contiene nuestra opinión. Seguridad razonable es un alto grado de seguridad, pero no garantiza que una auditoría realizada de conformidad con las NPASNF siempre detecte una incorrección material cuando existe. Las incorrecciones pueden deberse a fraude o error y se consideran materiales si, individualmente o de forma agregada, puede preverse razonablemente que influyan en las decisiones económicas que los usuarios toman basándose en los estados financieros.

PEÑA MONETA Y COMPAÑÍA S.C.

C.P.C GENARO ENRIQUE PEÑA MONETA  
SOCIO DIRECTOR  
REG. D.G.P 257914  
REG. ASEC-RPI-028-2017

MONTECARLO 901-A COL. GUADALUPE  
12 DE ABRIL DE 2021




**EDUCACIÓN**

SECRETARÍA DE EDUCACIÓN PÚBLICA



TECNOLÓGICO  
NACIONAL DE MÉXICO



Instituto Tecnológico Superior de Ciudad Acuña

""2021, Año del reconocimiento al trabajo del personal de salud por su lucha  
contra el COVID-19"

## II.- INFORMACIÓN PRESUPUESTARIA



**ITSA**  
Instituto Tecnológico  
Superior de Ciudad Acuña



Carretera Presa La Amistad Km. 9  
Ciudad Acuña, Coahuila de Zaragoza  
C.P. 26280 Tels. 877773180 y 87731805 Ext. 1,  
e-mail: dir\_cdacuna@tecnm.mx  
tecnm.mx | tecnologicodeacuana.edu.mx





**ITSA**  
Instituto Tecnológico  
Superior de Ciudad Acuña

# INSTITUTO TECNOLÓGICO SUPERIOR DE CIUDAD ACUÑA



## Estado Analítico de Ingresos Del 01 de enero al 31 de Diciembre de 2020

Clasificación Económica	Ingreso					Diferencia
	Estimado	Ampliaciones y Reducciones	Modificado	Devengado	Recaudado	
	(1)	(2)	(3=1+2)	(4)	(5)	
<b>1 Ingresos</b>						
<b>1.1 Ingresos Corrientes</b>	74,557,164	2,978,872	77,536,036	75,346,431	75,346,431	789,267
1.1.1 Impuestos	-	-	-	-	-	-
1.1.2 Contribuciones a la Seguridad Social	-	-	-	-	-	-
1.1.3 Contribuciones de Mejoras	-	-	-	-	-	-
1.1.4 Derechos, Productos y Aprovechamientos Corrientes	-	-	-	-	-	-
1.1.5 Productos de tipo Corriente	-	2,736	2,736	2,736	2,736	2,736
1.1.6 Ventas de Bienes y Servicios de Entidades del Gobierno General	8,100,000	748,210.29	8,848,210	6,358,056	6,358,056	-1,741,944
1.1.7 Subsidios y Subvenciones recibidos por Entidades Empresariales P	-	-	-	-	-	-
1.1.8 Transferencias, Asignaciones y Donativos Corrientes y Recibidos	-	-	-	-	-	-
1.1.9 Participaciones	66,457,164	2,227,926	68,685,090	68,985,640	68,985,640	2,528,476
<b>1.2 Ingresos de Capital</b>						
1.2.1 Ventas (disposicion) de Activos	-	-	-	-	-	-
<b>3 Financiamiento</b>						
3.1 Fuentes Financieras	-	-	-	-	-	-
3.1.1 Disminucion de Activos Financieros	-	-	-	-	-	-
3.1.2 Incremento de Pasivos	-	-	-	-	-	-
<b>Total</b>	<b>74,557,164</b>	<b>2,978,872</b>	<b>77,536,036</b>	<b>75,346,431</b>	<b>75,346,431</b>	<b>789,267</b>
				<b>Ingresos excedentes</b>		


ING. MARIA EN MAIRENA MENDEZ  
JEFE DE PLANEACION, PROGRAMACION  
Y PRESUPUESTO

ING. LUIS HECTOR DOMINGUEZ SOLANO  
SUBDIRECTOR DE PLANEACION

LIC. SAUL NOGUERON CONTRERAS  
DIRECTOR GENERAL



# INSTITUTO TECNOLÓGICO SUPERIOR DE CIUDAD ACUÑA



## Estado Analítico de Ingresos Del 01 de enero al 31 de Diciembre de 2020

Estado Analítico de Ingresos Por Fuente de Financiamiento	Ingreso					Diferencia (6 = 5 - 1)
	Estimado	Ampliaciones y Reducciones	Modificado	Devengado	Recaudado	
	(1)	(2)	(3= 1 + 2)	(4)	(5)	
<b>Ingresos del Poder Ejecutivo Federal o Estatal y de los Municipios</b>	66,457,164	2,227,926	68,685,090	68,985,640	68,985,640	2,528,476
Impuestos	-	-	-	-	-	-
Cuotas y Aportaciones de Seguridad Social	-	-	-	-	-	-
Contribuciones de Mejoras	-	-	-	-	-	-
Derechos	-	-	-	-	-	-
Productos	-	-	-	-	-	-
Aprovechamientos	-	-	-	-	-	-
Participaciones, Aportaciones, Convenios, Incentivos Derivados de la Colaboración Fiscal y Fondos Distintos de Aportaciones	66,457,164	2,227,926	68,685,090	68,985,640	68,985,640	2,528,476
Transferencias, Asignaciones, Subsidios y Subvenciones, y Pensiones y Jubilaciones	-	-	-	-	-	-
<b>Ingresos de los Entes Públicos de los Poderes Legislativo y Judicial, de los Órganos Autónomos y del Sector Paraestatal o Paramunicipal, así como de las Empresas Productivas del Estado</b>	8,100,000	750,946	8,850,946	6,360,791	6,360,791	1,739,209
Cuotas y Aportaciones de Seguridad Social	-	-	-	-	-	-
Productos	-	2,736	2,736	2,736	2,736	2,736
Ingresos por Venta de Bienes, Presentación de Servicios y Otros Ingresos	8,100,000	748,210	8,848,210	6,358,056	6,358,056	1,741,944
Transferencias, Asignaciones, Subsidios y Subvenciones, y Pensiones y Jubilaciones	-	-	-	-	-	-
<b>Ingresos Derivados de Financiamientos</b>	-	-	-	-	-	-
Ingresos Derivados de Financiamientos	-	-	-	-	-	-
<b>Total</b>	<b>74,557,164</b>	<b>2,978,872</b>	<b>77,536,036</b>	<b>75,346,431</b>	<b>75,346,431</b>	<b>789,267</b>
				<b>Ingresos excedentes</b>		

ING. MARIA EMMA REYNA MENDEZ  
JEFE DE PLANEACION PROGRAMACION  
Y PRESUPUESTO

ING. LUIS HECTOR DOMINGUEZ SOLANO  
SUBDIRECTOR DE PLANEACION

LIC. SAUL NOGUERON CONTRERAS  
DIRECTOR GENERAL





# INSTITUTO TECNOLÓGICO SUPERIOR DE CIUDAD ACUÑA



## Estado Analítico de Ingresos Del 01 de enero al 31 de Diciembre de 2020

Rubro de Ingresos	Ingreso					Diferencia (6 - 5 - 1)
	Estimado	Ampliaciones y Reducciones	Modificado	Devengado	Recaudado	
	(1)	(2)	(3= 1 + 2)	(4)	(5)	
Impuestos	-	-	-	-	-	-
Cuotas y Aportaciones de Seguridad Social	-	-	-	-	-	-
Contribuciones de Mejoras	-	-	-	-	-	-
Derechos	-	-	-	-	-	-
Productos	-	2,736	2,736	2,736	2,736	2,736
Aprovechamientos	-	-	-	-	-	-
Ingresos por Venta de Bienes, Presentación de Servicios y Otros Ingresos	8,100,000	748,210	8,848,210	6,358,056	6,358,056	1,741,944
Participaciones, Aportaciones, Convenios, Incentivos Derivados de la Colaboración Fiscal y Fondos Distintos de Aportaciones	66,457,164	2,227,926	68,685,090	68,985,640	68,985,640	2,528,476
Transferencias, Asignaciones, Subsidios y Subvenciones, y Pensiones y Jubilaciones	-	-	-	-	-	-
Ingresos Derivados de Financiamientos	-	-	-	-	-	-
<b>Total</b>	<b>74,557,164</b>	<b>2,978,872</b>	<b>77,536,036</b>	<b>75,346,431</b>	<b>75,346,431</b>	<b>789,267</b>
				Ingresos excedentes		

ING. MARIA EMMA REYNA MENDEZ  
JEFE DE PLANEACION PROGRAMACION  
Y PRESUPUESTO


ING. LUIS HECTOR DOMINGUEZ SOLANO  
SUBDIRECTOR DE PLANEACION

LIC. SAUL NOGUEIRA CONTRERAS  
DIRECTOR GENERAL




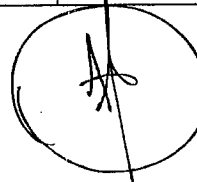
# INSTITUTO TECNOLÓGICO SUPERIOR DE CIUDAD ACUÑA


## Estado Analítico del Ejercicio del Presupuesto de Egresos Clasificación Administrativa Del 01 de enero al 31 de Diciembre de 2020



Concepto	Egresos					Subejercicio
	Aprobado	Ampliaciones/ (Reducciones)	Modificado	Devengado	Pagado	
	1	2	3 = (1 + 2)	4	5	
DIRECCION GENERAL	30,734,405	1,519,443	32,253,848	32,251,442	32,247,745	2,406
DIRECCION DE PLANEACION Y VINCULACION	14,727	-14,727	0	0	0	0
SUBDIRECCION DE PLANEACION	194,492	-82,257	112,235	80,992	80,992	31,243
CENTRO DE INFORMACION	21,540	-19,311	2,229	1,488	1,488	741
INNOVACION Y CALIDAD	232,200	-150,863	81,337	76,936	8,541	4,402
DEPARTAMENTO DE COMUNICACION Y DIFUSION	230,000	105,310	335,310	323,812	323,812	11,499
SUBDIRECCION DE VINCULACION Y GESTION	1,010,300	-514,863	495,437	156,001	156,001	339,436
DEPARTAMENTO DE SERVICIO SOCIAL Y RESICENDIAS	7,062	-7,062	0	0	0	0
DIRECCION ACADEMICA	1,196,200	-1,036,799	159,401	143,666	143,666	15,735
DESARROLLO ACADEMICO	491,800	-439,193	52,607	34,507	34,507	18,100
COORDINACION DE PROGRAMAS DE LICENCIATURA	667,300	-500,012	167,288	82,434	82,434	84,854
DEPARTAMENTO DE TITULACION	975,750	-559,856	415,894	389,727	389,727	26,166
SERVICIOS ESTUDIANTILES	302,300	24,751	327,051	294,757	294,757	32,294
ENFERMERIA	47,500	-7,322	40,178	13,778	13,778	26,400
SERVICIOS EXTRAESCOLARES	2,513,345	-2,113,811	399,533	309,395	309,395	90,138
COORDINACION DE INGLES	1,030,199	-997,060	33,139	31,638	31,638	1,501
ENCARGADO DE LABORATORIOS	264,300	95,624	359,924	307,092	307,092	52,832
DOCENTES	21,664,930	2,478,086	24,143,016	24,142,031	24,142,031	986
CONTROL ESCOLAR	142,000	-89,314	52,686	52,144	52,144	542
SUBDIRECCION ADMINISTRATIVA	1,593,015	905,216	2,498,230	1,831,806	1,558,557	666,424
RELACIONES LABORALES	112,500	-1,421	111,079	92,073	92,073	19,006
SERVICIOS Y MATERIALES	9,821,800	1,499,587	11,321,387	11,213,971	11,095,845	107,417
SUBDIRECCION DE SISTEMAS	1,289,500	695,121	1,984,621	1,979,595	1,932,365	5,025
<b>Total del Gasto</b>	<b>74,557,164</b>	<b>789,267</b>	<b>75,346,431</b>	<b>73,809,285</b>	<b>73,298,588</b>	<b>1,537,146</b>

  
ING. MARIA EMMA REYNA MENDEZ  
JEFE DE PLANEACION PROGRAMACION  
Y PRESUPUESTO

  
ING. LUIS HECTOR DOMINGUEZ SOLANO  
SUBDIRECTOR DE PLANEACION

  
LIC. SAUL NOGUERON CONTRERAS  
DIRECTOR GENERAL



# INSTITUTO TECNOLÓGICO SUPERIOR DE CIUDAD ACUÑA



## Estado Analítico del Ejercicio del Presupuesto de Egresos Clasificación Económica (por Tipo de Gasto) Del 01 de enero al 31 de Diciembre de 2020

Concepto	Egresos					Subejercicio
	Aprobado	Ampliaciones/ (Reducciones)	Modificado	Devengado	Pagado	
	1	2	3 = (1 + 2)	4	5	
Gasto Corriente	73,224,164	-1,383,095	71,841,070	70,324,693	69,813,995	1,516,377
Gasto de Capital	1,333,000	2,172,362	3,505,362	3,484,593	3,484,593	20,769
Amortización de la Deuda y Disminución de Pasivos	0	0	0	0	0	0
Pensiones y Jubilaciones	0	0	0	0	0	0
Participaciones	0	0	0	0	0	0
<b>Total del Gasto</b>	<b>74,557,164</b>	<b>789,267</b>	<b>75,346,431</b>	<b>73,809,285</b>	<b>73,298,588</b>	<b>1,537,146</b>


ING. MARIA EMMA REYNA MENDEZ  
JEFE DE PLANEACION PROGRAMACION  
Y PRESUPUESTO

ING. LUIS HECTOR DOMINGUEZ SOLANO  
SUBDIRECTOR DE PLANEACION

LIC. SAUL NOGUERON CONTRERAS  
DIRECTOR GENERAL


Concepto	Egresos					Subejercicio
	Aprobado	Ampliaciones/ Reducciones	Modificado	Devengado	Pagado	
	1	2	3 = (1 + 2)	4	5	6 = (3 + 4)
<b>Servicios Personales</b>	<b>61,666,235</b>	<b>920,040</b>	<b>62,586,275</b>	<b>62,583,511</b>	<b>62,583,611</b>	<b>2,783</b>
Remuneraciones al Personal de Carácter Permanente	29,760,000	469,346	30,229,346	30,229,346	30,229,346	0
Remuneraciones al Personal de Carácter Transitorio	0	0	0	0	0	0
Remuneraciones Adicionales y Especiales	9,986,202	1,522,952	11,509,154	11,509,154	11,509,154	0
Seguridad Social	8,782,120	-710,590	8,071,530	8,069,753	8,069,753	1,777
Otras Prestaciones Sociales y Económicas	3,087,913	-320,909	2,767,003	2,766,018	2,766,018	986
Previsiones	0	0	0	0	0	0
Pago de Estímulos a Servidores Públicos	50,000	-40,759	9,241	9,241	9,241	0
<b>Materiales y Suministros</b>	<b>5,460,515</b>	<b>-2,389,949</b>	<b>3,070,566</b>	<b>2,208,825</b>	<b>2,208,825</b>	<b>861,740</b>
Materiales de Administración, Emisión de Documentos y Artículos Oficiales	2,488,340	-730,142	1,758,198	1,138,684	1,138,684	619,514
Alimentos y Utensilios	177,325	-57,424	119,901	89,109	89,109	30,792
Materias Primas y Materiales de Producción y Comercialización	0	0	0	0	0	0
Materiales y Artículos de Construcción y de Reparación	384,250	-266,939	117,311	103,393	103,393	13,917
Productos Químicos, Farmacéuticos y de Laboratorio	36,000	82,168	118,168	95,268	95,268	22,900
Combustibles, Lubricantes y Aditivos	395,000	-162,335	232,665	232,665	232,665	0
Vestuario, Blancos, Prendas de Protección y Artículos Deportivos	1,190,000	-988,760	201,240	56,888	56,888	144,353
Materiales y Suministros Para Seguridad	0	0	0	0	0	0
Herramientas, Refacciones y Accesorios Menores	789,600	-266,517	523,083	492,819	492,819	30,264
<b>Servicios Generales</b>	<b>16,097,415</b>	<b>86,815</b>	<b>16,184,229</b>	<b>15,532,356</b>	<b>15,021,658</b>	<b>651,873</b>
Servicios Básicos	3,158,900	-963,294	2,195,606	2,194,806	2,137,924	800
Servicios de Arrendamiento	530,000	-367,257	162,743	41,723	41,723	121,020
Servicios Profesionales, Científicos, Técnicos y Otros Servicios	2,214,000	-336,956	1,877,044	1,843,475	1,665,705	34,569
Servicios Financieros, Bancarios y Comerciales	428,500	98,528	527,028	475,056	475,056	51,972
Servicios de Instalación, Reparación, Mantenimiento y Conservación	1,393,000	6,804,132	8,197,132	8,147,429	8,035,257	49,703
Servicios de Comunicación Social y Publicidad	118,000	159,040	277,040	265,039	265,039	12,001
Servicios de Traslado y Viáticos	5,255,000	-4,100,067	1,154,933	849,397	849,397	306,636
Servicios Oficiales	1,211,000	-699,666	511,334	466,190	466,190	45,144
Otros Servicios Generales	1,789,015	-508,646	1,280,368	1,249,242	1,085,368	31,126
Transferencias, Asignaciones, Subsidios y Otras Ayudas	0	0	0	0	0	0
Transferencias Internas y Asignaciones al Sector Público	0	0	0	0	0	0
Transferencias al Resto del Sector Público	0	0	0	0	0	0
Subsidios y Subvenciones	0	0	0	0	0	0
Ayudas Sociales	0	0	0	0	0	0
Pensiones y Jubilaciones	0	0	0	0	0	0
Transferencias a Fideicomisos, Mandatos y Otros Análogos	0	0	0	0	0	0
Transferencias a la Seguridad Social	0	0	0	0	0	0
Donativos	0	0	0	0	0	0
Transferencias al Exterior	0	0	0	0	0	0
<b>Bienes Muebles, Inmuebles e Intangibles</b>	<b>1,333,000</b>	<b>2,172,362</b>	<b>3,505,362</b>	<b>3,484,593</b>	<b>3,484,593</b>	<b>20,769</b>
Mobiliario y Equipo de Administración	323,000	767,049	1,090,049	1,089,291	1,089,291	758
Mobiliario y Equipo Educativo y Recreativo	610,000	-457,498	152,502	152,501	152,501	1
Equipo e Instrumental Médico y de Laboratorio	0	0	0	0	0	0
Vehículos y Equipo de Transporte	0	0	0	0	0	0
Equipo de Defensa y Seguridad	0	0	0	0	0	0
Maquinaria, Otros Equipos y Herramientas	130,000	240,561	370,561	370,559	370,559	2
Activos Biológicos	0	0	0	0	0	0
Bienes Inmuebles	0	1,872,250	1,872,250	1,872,242	1,872,242	8
Activos Intangibles	270,000	-250,000	20,000	0	0	20,000
<b>Inversión Pública</b>	<b>0</b>	<b>0</b>	<b>0</b>	<b>0</b>	<b>0</b>	<b>0</b>
Obra Pública en Bienes de Dominio Público	0	0	0	0	0	0
Obra Pública en Bienes Propios	0	0	0	0	0	0
Proyectos Productivos y Acciones de Fomento	0	0	0	0	0	0
<b>Inversiones Financieras y Otras Provisiones</b>	<b>0</b>	<b>0</b>	<b>0</b>	<b>0</b>	<b>0</b>	<b>0</b>
Inversiones Para el Fomento de Actividades Productivas	0	0	0	0	0	0
Acciones y Participaciones de Capital	0	0	0	0	0	0
Compra de Títulos y Valores	0	0	0	0	0	0
Concesión de Préstamos	0	0	0	0	0	0
Inversiones en Fideicomisos, Mandatos y Otros Análogos	0	0	0	0	0	0
Otras Inversiones Financieras	0	0	0	0	0	0
Provisiones para Contingencias y Otras Erogaciones Especiales	0	0	0	0	0	0
<b>Participaciones y Aportaciones</b>	<b>0</b>	<b>0</b>	<b>0</b>	<b>0</b>	<b>0</b>	<b>0</b>
Participaciones	0	0	0	0	0	0
Aportaciones	0	0	0	0	0	0
Convenios	0	0	0	0	0	0
<b>Deuda Pública</b>	<b>0</b>	<b>0</b>	<b>0</b>	<b>0</b>	<b>0</b>	<b>0</b>
Amortización de la Deuda Pública	0	0	0	0	0	0
Intereses de la Deuda Pública	0	0	0	0	0	0
Comisiones de la Deuda Pública	0	0	0	0	0	0
Gastos de la Deuda Pública	0	0	0	0	0	0
Costo por Coberturas	0	0	0	0	0	0
Apoyos Financieros	0	0	0	0	0	0
Aduyos de Ejercicios Fiscales Anteriores (Adefas)	0	0	0	0	0	0
<b>Total del Gasto</b>	<b>74,657,164</b>	<b>789,267</b>	<b>75,446,431</b>	<b>73,809,285</b>	<b>73,298,588</b>	<b>1,537,146</b>

Concepto	Egresos					Subejercicio 6 = (3 + 4)
	Aprobado	Ampliaciones/ (Reducciones)	Modificado	Devengado	Pagado	
	1	2	3 = (1 + 2)	4	5	
<b>Gobierno</b>	0	0	0	0	0	0
Legislación	0	0	0	0	0	0
Justicia	0	0	0	0	0	0
Coordinación de la Política de Gobierno	0	0	0	0	0	0
Relaciones Exteriores	0	0	0	0	0	0
Asuntos Financieros y Hacendarios	0	0	0	0	0	0
Seguridad Nacional	0	0	0	0	0	0
Asuntos de Orden Público y de Seguridad Interior	0	0	0	0	0	0
Otros Servicios Generales	0	0	0	0	0	0
<b>Desarrollo Social</b>	74,557,164	789,267	75,346,431	73,809,285	73,298,588	1,537,146
Protección Ambiental	0	0	0	0	0	0
Vivienda y Servicios a la Comunidad	0	0	0	0	0	0
Salud	0	0	0	0	0	0
Recreación, Cultura y Otras Manifestaciones Sociales	0	0	0	0	0	0
Educación	74,557,164	789,267	75,346,431	73,809,285	73,298,588	1,537,146
Protección Social	0	0	0	0	0	0
Otros Asuntos Sociales	0	0	0	0	0	0
<b>Desarrollo Económico</b>	0	0	0	0	0	0
Asuntos Económicos, Comerciales y Laborales en General	0	0	0	0	0	0
Agropecuaria, Silvicultura, Pesca y Caza	0	0	0	0	0	0
Combustibles y Energía	0	0	0	0	0	0
Minería, Manufacturas y Construcción	0	0	0	0	0	0
Transporte	0	0	0	0	0	0
Comunicaciones	0	0	0	0	0	0
Turismo	0	0	0	0	0	0
Ciencia, Tecnología e Innovación	0	0	0	0	0	0
Otras Industrias y Otros Asuntos Económicos	0	0	0	0	0	0
<b>Otras no Clasificadas en Funciones Anteriores</b>	0	0	0	0	0	0
Transacciones de la Deuda Pública / Costo Financiero de la	0	0	0	0	0	0
Transferencias, Participaciones y Aportaciones entre Diferentes	0	0	0	0	0	0
Saneamiento del Sistema Financiero	0	0	0	0	0	0
Adeudos de Ejercicios Fiscales Anteriores	0	0	0	0	0	0
<b>Total del Gasto</b>	<b>74,557,164</b>	<b>789,267</b>	<b>75,346,431</b>	<b>73,809,285</b>	<b>73,298,588</b>	<b>1,537,146</b>



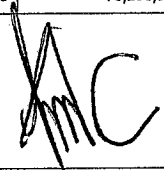

---

 ING. MARÍA EMMA REYNA MÉNDEZ  
 JEFE DE PLANEACIÓN, PROGRAMACIÓN  
 Y PRESUPUESTO




---

 ING. LUIS HECTOR DOMINGUEZ SOLANO  
 SUBDIRECTOR DE PLANEACION




---

 LIC. SAUL NOGUERA CONTRERAS  
 DIRECTOR GENERAL



**ITSA**  
Instituto Tecnológico  
Superior de Ciudad Acuña

**INSTITUTO TECNOLÓGICO SUPERIOR DE CIUDAD ACUÑA**

**Endeudamiento Neto**

**Del 01 de enero al 31 de Diciembre de 2020**



Identificación de Crédito o Instrumento	Contratación/Colocación	Amortización	Endeudamiento Neto
	A	B	C = A - B
<b>Créditos Bancarios</b>			
	0.00	0.00	0.00
	0.00	0.00	0.00
	0.00	0.00	0.00
	0.00	0.00	0.00
	0.00	0.00	0.00
	0.00	0.00	0.00
	0.00	0.00	0.00
	0.00	0.00	0.00
	0.00	0.00	0.00
	0.00	0.00	0.00
	0.00	0.00	0.00
<b>Total Créditos Bancarios</b>	<b>0.00</b>	<b>0.00</b>	<b>0.00</b>

NO APLICA

<b>Otros Instrumentos de Deuda</b>			
	0.00	0.00	0.00
	0.00	0.00	0.00
	0.00	0.00	0.00
	0.00	0.00	0.00
	0.00	0.00	0.00
	0.00	0.00	0.00
	0.00	0.00	0.00
	0.00	0.00	0.00
	0.00	0.00	0.00
	0.00	0.00	0.00
	0.00	0.00	0.00
<b>Total Otros Instrumentos de Deuda</b>	<b>0.00</b>	<b>0.00</b>	<b>0.00</b>

DEBIDO A QUE LA ENTIDAD NO CUENTA  
CON NINGUN TIPO DE DEUDA

<b>TOTAL</b>	<b>0.00</b>	<b>0.00</b>	<b>0.00</b>
--------------	-------------	-------------	-------------

C.P. GUILLERMO JESUS RODRIGUEZ RODRIGUEZ  
SUBDIRECTOR ADMINISTRATIVO

LIC. SAUL NOGUERON CONTRERAS  
DIRECTOR GENERAL







# INSTITUTO TECNOLÓGICO SUPERIOR DE CIUDAD ACUÑA



## FLUJO DE FONDOS (INDICADORES DE POSTURA FISCAL)

Del 01 de enero al 31 de Diciembre de 2020

Concepto	Estimado	Devengado	Pagado <sup>3</sup>
<b>I. Ingresos Presupuestarios (I=1+2)</b>	<b>74,557,164</b>	<b>75,346,431</b>	<b>75,346,431</b>
1. Ingresos del Gobierno de la Entidad Federativa <sup>1</sup>	74,557,164	75,346,431	75,346,431
2. Ingresos del Sector Paraestatal <sup>1</sup>	0	0	0
<b>II. Egresos Presupuestarios (II=3+4)</b>	<b>74,557,164</b>	<b>73,809,285</b>	<b>73,298,588</b>
3. Egresos del Gobierno de la Entidad Federativa <sup>2</sup>	74,557,164	73,809,285	73,298,588
4. Egresos del Sector Paraestatal <sup>2</sup>	0	0	0
<b>III. Balance Presupuestario (Superávit o Déficit) (III = I - II)</b>	<b>0</b>	<b>1,537,146</b>	<b>2,047,844</b>

Concepto	Estimado	Devengado	Pagado <sup>3</sup>
<b>III. Balance presupuestario (Superávit o Déficit)</b>	<b>0</b>	<b>1,537,146</b>	<b>2,047,844</b>
<b>IV. Intereses, Comisiones y Gastos de la Deuda</b>	<b>0</b>	<b>0</b>	<b>0</b>
<b>V. Balance Primario (Superávit o Déficit) (V= III - IV)</b>	<b>0</b>	<b>1,537,146</b>	<b>2,047,844</b>

Concepto	Estimado	Devengado	Pagado <sup>3</sup>
<b>A. Financiamiento</b>	<b>0</b>	<b>0</b>	<b>0</b>
<b>B. Amortización de la deuda</b>	<b>0</b>	<b>0</b>	<b>0</b>
<b>C. Endeudamiento ó desendeudamiento (C = A - B)</b>	<b>0</b>	<b>0</b>	<b>0</b>

C.P. GUILLERMO JESUS RODRIGUEZ RODRIGUEZ  
SUBDIRECTOR ADMINISTRATIVO

LIC. SAUL NOGUERA CONTRERAS  
DIRECTOR GENERAL



**EDUCACIÓN**  
SECRETARÍA DE EDUCACIÓN PÚBLICA



TECNOLÓGICO  
NACIONAL DE MÉXICO



Instituto Tecnológico Superior de Ciudad Acuña

“2021, Año del reconocimiento al trabajo del personal de salud por su lucha  
contra el COVID-19”

# III.- INFORMACIÓN PROGRAMÁTICA



**ITSA**  
Instituto Tecnológico  
Superior de Ciudad Acuña




Carretera Presa La Amistad Km. 9  
Ciudad Acuña, Coahuila de Zaragoza  
C.P. 26280 Tels. 877773180 y 87731805 Ext. 1,  
e-mail: dir\_cdacuna@tecnm.mx  
tecnm.mx | tecnologicodeacuna.edu.mx





# INSTITUTO TECNOLÓGICO SUPERIOR DE CIUDAD ACUÑA



## Gasto por Categoría Programática

Del 01 de enero al 31 de Diciembre de 2020

Concepto	Egresos					Subejercicio
	Aprobado	Ampliaciones (Reducciones)	Modificado	Devengado	Pagado	
	1	2	3 = (1+2)	4	5	
<b>Programas</b>	<b>74,557,164</b>	<b>789,267</b>	<b>75,346,431</b>	<b>73,809,285</b>	<b>73,298,588</b>	<b>1,537,146</b>
Subsidios: Sector Social y Privado o Entidades Federativas y Municipios	-	-	-	-	-	-
Sujetos a Reglas de Operación	-	-	-	-	-	-
Otros Subsidios	-	-	-	-	-	-
<b>Desempeño de las Funciones</b>	<b>74,557,164</b>	<b>789,267</b>	<b>75,346,431</b>	<b>73,809,285</b>	<b>73,298,588</b>	<b>1,537,146</b>
Prestación de Servicios Públicos	74,557,164	789,267	75,346,431	73,809,285	73,298,588	1,537,146
Provisión de Bienes Públicos	-	-	-	-	-	-
Planeación, seguimiento y evaluación de políticas públicas	-	-	-	-	-	-
Promoción y fomento	-	-	-	-	-	-
Regulación y supervisión	-	-	-	-	-	-
Funciones de las Fuerzas Armadas (Únicamente Gobierno Federal)	-	-	-	-	-	-
Específicos	-	-	-	-	-	-
Proyectos de Inversión	-	-	-	-	-	-
<b>Administrativos y de Apoyo</b>	-	-	-	-	-	-
Apoyo al proceso presupuestario y para mejorar la eficiencia institucional	-	-	-	-	-	-
Apoyo a la función pública y al mejoramiento de la gestión	-	-	-	-	-	-
Operaciones ajenas	-	-	-	-	-	-
<b>Compromisos</b>	-	-	-	-	-	-
Obligaciones de cumplimiento de resolución Jurisdiccional	-	-	-	-	-	-
Desastres Naturales	-	-	-	-	-	-
<b>Obligaciones</b>	-	-	-	-	-	-
Pensiones y jubilaciones	-	-	-	-	-	-
Aportaciones a la seguridad social	-	-	-	-	-	-
Aportaciones a fondos de estabilización	-	-	-	-	-	-
Aportaciones a fondos de inversión y reestructura de pensiones	-	-	-	-	-	-
<b>Programas de Gasto Federalizado (Gobierno Federal)</b>	-	-	-	-	-	-
Gasto Federalizado	-	-	-	-	-	-
<b>Participaciones a entidades federativas y municipios</b>	-	-	-	-	-	-
<b>Costo financiero, deuda o apoyos a deudores y ahorradores de la banca</b>	-	-	-	-	-	-
<b>Adeudos de ejercicios fiscales anteriores</b>	-	-	-	-	-	-
<b>Total del Gasto</b>	<b>74,557,164</b>	<b>789,267</b>	<b>75,346,431</b>	<b>73,809,285</b>	<b>73,298,588</b>	<b>1,537,146</b>

C.P. GUILLERMO JESUS RODRIGUEZ RODRIGUEZ  
SUBDIRECTOR ADMINISTRATIVO

LIC. SAUL NOGUEIRON CONTRERAS  
DIRECTOR GENERAL



**INSTITUTO TECNOLÓGICO SUPERIOR DE CIUDAD ACUÑA**  
**RESUMEN DE PROYECTOS DE INVERSIÓN DEL 1° DE ENERO AL 31 DE DICIEMBRE 2020**

Proyecto de Inversión	Ciudad	Inversión	Beneficiarios	Fecha de la Adquisición
Remodelación de baños del ITS de Acuña.	Acuña	\$1500,000.00	Comunidad Tecnológica (2382 alumnos, 95 docentes y 70 Administrativos	2020
Construcción de gradas para Cancha de Fútbol 7.	Acuña	\$580,000.00	Comunidad Tecnológica (2382 alumnos, 95 docentes y 70 Administrativos	2020

**Ing. María Emma Reyna Méndez**  
**Jefa de Planeación Programación y Presupuesto**

## RESUMEN DE LOS INDICADORES INSTITUCIONALES BÁSICOS

RESUMEN DE INDICADORES	INICIO DE CICLO 2019 - 2020	INICIO DE CICLO 2020 - 2021	STATUS	META NACIONAL	MEDIA NACIONAL	MEDIA ESTATAL
POBLACION ESCOLAR	2328	2382	100%	2100		
ABANDONO ESCOLAR	2%	3%	100%	7.5%	9%	9%
TITULACIÓN	70.6%	67.0%	100%	50%	62%	56%
REPROBACIÓN INSTITUCIONAL	11.40%	10.60%	100%	13%	11%	18%
ALUMNOS BECARIOS	75.0%	76.0%	100%	70%	40%	43%
No. DE ALUMNOS POR PERSONAL DOCENTE	24.5	25.0	84%	21	19	19
DOCENTES EN CURSOS DE FORMACIÓN	100.0%	100.0%	100%	100%	79%	95%
DOCENTES EN CURSOS DE ACTUALIZACIÓN	100.0%	100.0%	100%	90%	69%	98%
DOCENTES CON POSGRADO	48%	48%	96	50%	32%	36%
% DE DOCENTES EVALUADOS	100%	100%	100%	100%	97%	100%
ALUMNOS EN ACTIVIDADES DEPORTIVAS	50.0%	50.3%	100%	35%	31%	46%
ALUMNOS EN ACTIVIDADES CULTURALES	62.0%	62.3%	100%	35%	20%	31%
EGRESADOS EN EL SECTOR LABORAL	81%	50%	81%	62%	49%	81%
COBERTURA EN EL ENTORNO	34.4%	31.6%	100%	25%	22%	22%
No. DE ALUMNOS POR COMPUTADORA	8.0	8.1	100%	8	7	9
AULAS OCUPADAS	100.0%	100.0%	100%	100%	97%	100%
ATENCIÓN A LA DEMANDA EN EL PRIMER SEMESTRE	80.0%	91.0%	100%	90%	85%	81%
EFICIENCIA DE CONVENIOS	81.0%	81.0%	92%	95%	89%	97%
EFICIENCIA TERMINAL	48.5%	41.5%	75%	55%	42%	42%
COSTO POR ALUMNO	2020	2021	55%	18	24.46	23.75
	28.08	32.30				
No. DE ALUMNOS POR PERSONAL ADMINISTRATIVO	33.0	35.0	71%	25	22	18
ALUMNOS EN SERVICIO SOCIAL	92.0%	92.0%	-4.5	100%	93%	91%
ALUMNOS PARTICIPANTES EN RESIDENCIAS PROFESIONALES	92.0%	77.4%	77.4%	100%	83%	90%
DOCENTES EN PROGRAMAS DE ESTIMULOS	1.0%	1.0%		49%	34%	40%
No. DE VOLÚMENES POR ALUMNO	2.40	2.30		9	5	5
PARTICIPANTES EN CAPACITACIÓN ADMINISTRATIVA	50%	100%	100%	100%	79%	89%

  
 María Emma Reyna Méndez  
 Jefa de Planeación, Programación y Presupuesto


## GRADO DE CUMPLIMIENTO DE LOS OBJETIVO, METAS E INDICADORES ESTRATEGICOS

Instituto Tecnológico Superior de Ciudad Acuña

Coahuila

METAS 2020

Objetivo	Recurso Asignado	Presupuesto Modificado	Presupuesto Ejercido	Indicador	Formmía para calcular indicador	Diciembre de 2020
1. Fortalecer la calidad de los servicios educativo	\$ 66,254,185.14	\$ 65,785,707.55	\$ 65,462,169.58	1.1 Porcentaje de estudiantes de licenciatura inscritos en programas acreditados o reconocidos por su calidad.	(Número de estudiantes de licenciatura que realizan sus estudios en programas acreditados o reconocidos por su calidad / Total de estudiantes de licenciatura que realizan sus estudios en programas evaluables) * 100.	80.0%
				1.2 Porcentaje de profesores de tiempo completo con posgrado	(Profesores de tiempo completo con posgrado / Total de profesores de tiempo completo) * 100.	100.0%
				1.3 Porcentaje de profesores de tiempo completo con reconocimiento del perfil deseable	(Número de profesores de tiempo completo con reconocimiento del perfil deseable / Total de profesores de tiempo completo con posgrado) * 100.	0.0%
				1.4 Eficiencia terminal.	(Número de titulados de licenciatura en el ciclo escolar n/la matrícula de nuevo ingreso n-6) * 100.	41.5%
2. Incrementar la cobertura, promover la inclusión y la equidad educativa	\$ 439,219.05	\$ 447,545.29	\$ 404,804.05	2.1 Matrícula del nivel licenciatura	Total de estudiantes inscritos en programas de licenciatura.	2374
				2.2 Matrícula en posgrado.	Total de estudiantes que realizan estudios en programas de posgrado.	8
				2.3 Matrícula en educación no escolarizada -a distancia- y mixta.	Total de estudiantes inscritos en programas de licenciatura en la modalidad no escolarizada -a distancia- y mixta.	0
				2.4 Tasa bruta de escolarización.	(Matrícula total de licenciatura al inicio del ciclo escolar / Población total en el rango de edad de 18 a 22 años) * 100.	73.0%
3. Promover la formación integral de alta Calidad	\$ 2,513,344.84	\$ 399,633.49	\$ 309,395.15	3.1 Porcentaje de estudiantes que participan en actividades de extensión: artísticas, culturales y cívicas	(Número de estudiantes que participan en actividades de extensión: artísticas culturales y cívicas, promovidas y organizadas por los institutos y centros / Matrícula total) * 100.	62.3%
				3.2 Porcentaje de estudiantes que participan en actividades deportivas y recreativas.	(Número de estudiantes que participan en actividades deportivas y recreativas, promovidas y organizadas por los institutos y centros / Matrícula total de estudiantes) * 100.	50.3%
				3.3 Porcentaje de estudiantes inscritos en algún curso o programa de enseñanza de lenguas extranjeras.	(Número de estudiantes inscritos en algún curso o programa de enseñanza de lenguas extranjeras / Matrícula total de estudiantes) * 100.	85.0%
4. Impulsar la ciencia, la tecnología y la innovación	\$ 1,010,300.00	\$ 495,437.22	\$ 156,000.99	4.1 Porcentaje de programas de doctorado escolarizados en áreas de ciencia y tecnología registrados en el Programa Nacional de Posgrados de Calidad.	(Programas de doctorado escolarizados en áreas de ciencia y tecnología registrados en el Programa Nacional de Posgrados de Calidad / Total de programas de doctorado escolarizados en áreas de ciencia y tecnología) * 100.	0
				4.2 Profesores de tiempo completo adscritos al Sistema Nacional de Investigadores	Total de Profesores adscritos al Sistema Nacional de Investigadores.	0
				4.3 Proyectos de investigación, desarrollo tecnológico e innovación	Total de proyectos de investigación, desarrollo tecnológico e innovación realizados por los institutos, unidades y centros del TecNM.	0
				4.4 Estudiantes de licenciatura y posgrado que participan en proyectos de investigación científica, desarrollo tecnológico e innovación	Total de estudiantes que participan en proyectos de investigación científica, desarrollo tecnológico e innovación.	0
				5.1 Registros de propiedad intelectual.	Total de registros de propiedad intelectual obtenidos por los institutos, unidades y centros.	0
				5.2 Porcentaje de egresados incorporados al mercado laboral	(Número de egresados empleados o ubicados en el mercado laboral en áreas acordes con su perfil profesional dentro de los primeros doce meses posteriores a su egreso / Número de egresados en esa generación) * 100.	50.00%



5. Consolidar la vinculación con los sectores público, social y privado.	1,774,300.00	1,758,903.49	1,706,071.42	5.3 Proyectos vinculados con los sectores público, social y privado. 5.4 Estudiantes que participan en proyectos vinculados con los sectores público, social y privado. 5.5 Empresas incubadas a través del modelo institucional de incubación empresarial. 5.6 Estudiantes que participan en el Modelo Talento Emprendedor	Total de proyectos vinculados con los sectores público, social y privado. Total de estudiantes que participan en proyectos vinculados con los sectores público, social y privado a través de convenios o acuerdos de colaboración. Total de empresas incubadas a través del modelo institucional de incubación empresarial. Total de estudiantes que participan en el Modelo Talento Emprendedor.	25 40 0 0
6. Modernizar la gestión institucional con transparencia y rendición de cuentas.	\$ 2,565,815.24	\$ 6,459,304.16	\$ 5,770,844.05	6.1 Personal directivo capacitado. 6.1 Personal no docente capacitado. 6.2 Institutos, unidades y centros certificados	Total de personal directivo capacitado. Total de personal no docente capacitado. Total de institutos, unidades y centros certificados.	25 70 1
PRESUPUESTO 2019	\$ 74,557,164.27	\$ 75,346,431.20	\$ 73,809,285.24	1.- Sistema de Gestión de la Calidad		1

Maria Emma Reyes Masferrer  
 Jefa de Planeación, Programación y Presupuesto





**SEP**  
SECRETARÍA DE  
EDUCACIÓN PÚBLICA



TECNOLÓGICO NACIONAL DE MÉXICO

Instituto Tecnológico Superior de Ciudad Acuña

## RESULTADO DE LA EVALUACIÓN DEL DESEMPEÑO DE LOS PROGRAMAS

### 1.- Atención a la demanda.

Para el inicio del ciclo escolar 2020- 2021 se recibieron 591 alumnos de nuevo ingreso. El total de solicitantes fue de 650 por lo que la atención a la demanda en el primer semestre fue de 91 % lo que nos coloca arriba de la meta nacional que es del 90%.

$$\text{Índice de Atención a la Demanda} = \frac{\text{Aceptados}}{\text{Aspirantes}} = \frac{591}{650} \times 100 = 91\%$$

### 2.- Deserción

El índice de deserción en lo que va del semestre enero-junio fue del 2.75% sobresaliendo de la meta nacional. Cabe destacar que el programa de tutorías ha contribuido significativamente a la disminución de este índice.

$$\text{Porcentaje de Deserción} = \frac{\text{Bajas Definitivas}}{\text{Alumnos Matriculados}} = \frac{64}{2328} \times 100 = 2.75\%$$

### 3.- Reprobación

El índice de reprobación fue del 10.6%, colocándose favorablemente por debajo de la meta nacional, cabe destacar que para disminuir el índice de reprobación se están tomando acciones por parte del departamento correspondiente.

$$\text{Porcentaje de Reprobación} = \frac{\text{Sumatoria de índices de reprobación del periodo}}{\text{Total de Materias que se imparten en el periodo}} = \frac{2786}{264} \times 100 = 10.6\%$$





**SEP**  
SECRETARÍA DE  
EDUCACIÓN PÚBLICA



TECNOLÓGICO NACIONAL DE MÉXICO

Instituto Tecnológico Superior de Ciudad Acuña

#### 4.- Docentes en cursos de formación

Durante el semestre en curso se realizaron diferentes cursos de formación donde participaron toda la plantilla de docentes, esto da como resultado un indicador del 100% de docentes en cursos de formación, mismo que se coloca en la meta nacional que es de 100%.

$$\% \text{ de docentes en cursos de formación} = \frac{\text{Total de docentes capacitados}}{\text{Total de docentes del Instituto}} = \frac{95}{95} \times 100 = 100\%$$

#### 5.- Docentes en cursos de actualización

Participaron docentes diferentes cursos de actualización durante el semestre en curso, representando un indicador del 100% de docentes en cursos de actualización, mismo que se coloca en la meta nacional que es de un 100%

$$\% \text{ de docentes en cursos de actualización} = \frac{\text{Total de docentes actualizados}}{\text{Total de docentes del Instituto}} = \frac{95}{95} \times 100 = 100\%$$

#### 6.-Docentes con posgrado

Los docentes con posgrado representan el 48% del total, colocándose ligeramente por debajo de la meta nacional que es de 50%.

$$\% \text{ de docentes en cursos con posgrado} = \frac{\text{Total de docentes con posgrado}}{\text{Total de docentes del Instituto}} = \frac{46}{95} \times 100 = 48\%$$

#### 7.-Alumnos por docente.

En lo que va del semestre enero-junio 2020 un total de 95 docentes colaboran en la Institución; así que de acuerdo a la matrícula 2382 el índice corresponde a 24 alumnos por docente colocándose por debajo de la meta nacional.

$$\text{Número de Alumnos por Docente} = \frac{\text{Total de Alumnos}}{\text{Total de Docentes}} = \frac{2382}{95} = 25$$



**ITSA**  
Instituto Tecnológico  
Superior de Ciudad Acuña

**CAGEI**  
Consejo de Acreditación de la Enseñanza  
de la Ingeniería, A.C.





**SEP**  
SECRETARÍA DE  
EDUCACIÓN PÚBLICA



TECNOLÓGICO NACIONAL DE MÉXICO

### 8.- Docentes en estímulo

Instituto Tecnológico Superior de Ciudad Acuña

1 docentes del Instituto Tecnológico Superior de Ciudad Acuña, se hacen acreedores al estímulo al desempeño docente; representando un 1% colocándonos por debajo de la meta nacional que es de un 49%.

$$\% \text{docentes en el programa de estímulos} = \frac{\text{total de docentes beneficiados}}{\text{Total de Docentes}} = \frac{1}{95} = 1\%$$

### 9.- Alumnos en Residencias Profesionales

El 77.4% de los alumnos en condiciones de realizar sus Residencias Profesionales se encuentran ubicados en alguna empresa o institución en convenio de vinculación.

$$\text{Alumnos en Residencia Profesional} = \frac{\text{Alumnos participantes en RP}}{\text{Alumnos que deben realizar sus RP}} = \frac{246}{318} \times 100 = 77.4\%$$

### 10.- Alumnos en Servicio Social

El 93.4% de los alumnos en condiciones de realizar su Servicio Social se encuentran apoyando en alguna institución o empresa de acuerdo a los convenios firmados de vinculación, colocándonos por muy poco debajo de la meta nacional.

$$\text{Alumnos en Servicio Social} = \frac{\text{Alumnos participantes en SS}}{\text{Alumnos que deben realizar su SS}} = \frac{465}{498} \times 100 = 93.4\%$$



**ITSA**  
Instituto Tecnológico  
Superior de Ciudad Acuña

**CAGEI**  
Consejo de Acreditación de la Enseñanza  
de la Ingeniería, A.C.





**SEP**  
SECRETARÍA DE  
EDUCACIÓN PÚBLICA



TECNOLÓGICO NACIONAL DE MÉXICO

Instituto Tecnológico Superior de Ciudad Acuña

### 11.- Alumnos en actividades deportivas

El 50 % de la matrícula actual participa en actividades deportivas en los equipos representativos del Instituto, superando la meta nacional de 35%.

$$\% \text{ en Actividades Deportivas} = \frac{\text{Alumnos en Actividades Deportivas}}{\text{Alumnos Matriculados}} = \frac{1171}{2382} \times 100 = 49\%$$

### 12.- Alumnos en actividades culturales

El 62% de la población escolar participa en diferentes actividades culturales del Instituto. Superando la meta nacional que es del 42.5%.

$$\% \text{ de Alumnos en Actividades Culturales} = \frac{\text{Alumnos en Actividades Culturales}}{\text{Alumnos Matriculados}} = \frac{1450}{2382} \times 100 = 61\%$$

### 13.-Eficiencia de Convenios

El 88% de los convenios de vinculación se encuentran vigentes colocándolos por debajo de la meta nacional que es del 95%.

$$\text{Porcentaje de Eficiencia de Convenios} = \frac{\text{Convenios en Opreación}}{\text{Convenios Firmados}} = \frac{83}{102} \times 100 = 81\%$$

### 14.- Egresados en el sector laboral


De la última generación de egresados el 50% se encuentra laborando.

$$\text{Egresados en el Sector Laboral} = \frac{\text{Egresados en el sector laboral}}{\text{Egresados en el periodo}} = \frac{113}{226} \times 100 = 50\%$$





**SEP**  
SECRETARÍA DE  
EDUCACIÓN PÚBLICA



TECNOLÓGICO NACIONAL DE MÉXICO

Instituto Tecnológico Superior de Ciudad Acuña

**15. Alumnos por computadora.**

8 alumno por computadoras estando en la meta nacional que es de 8 Se realizan esfuerzos para aumentar el número de computadoras del Instituto.

$$\text{Alumnos por Computadora} = \frac{\text{Total de Alumnos}}{\text{Total de Computadoras}} = \frac{2382}{292} = 8.1$$

**16.- N0. de alumnos por personal Administrativo**

Se cuenta con un total de 68 administrativos en el Instituto para la matricula total de 2374 que nos da un índice de 34 lo que nos coloca con una ligera desventaja de la meta nacional que es de 25 alumnos por administrativos.

$$\text{Alumnos por personal Administrativo} = \frac{\text{Alumnos de la Institución}}{\text{Personal Administrativo}} = \frac{2382}{70} = 35$$

**Ing. María Emma Reyna Méndez**  
Jefa de Planeación Programación y Presupuesto



**ITSA**  
Instituto Tecnológico  
Superior de Ciudad Acuña

**CACEI**  
Consejo de Acreditación de la Enseñanza  
de la Ingeniería, A.C.





**EDUCACIÓN**  
SECRETARÍA DE EDUCACIÓN PÚBLICA



TECNOLÓGICO  
NACIONAL DE MÉXICO



Instituto Tecnológico Superior de Ciudad Acuña

"2021, Año del reconocimiento al trabajo del personal de salud por su lucha  
contra el COVID-19"

# IV.- INFORMACIÓN ADICIONAL



**ITSA**  
Instituto Tecnológico  
Superior de Ciudad Acuña



Carretera Presa La Amistad Km. 9  
Ciudad Acuña, Coahuila de Zaragoza  
C.P. 26280 Tels. 877773180 y 87731805 Ext. 1,  
e-mail: dir\_cdacuna@tecnm.mx  
tecnm.mx | tecnologicodeacuana.edu.mx



# INSTITUTO TECNOLÓGICO SUPERIOR DE CIUDAD ACUÑA

## RELACION DE BIENES MUEBLES QUE COMPONEN EL PATRIMONIO AL 31 DE DICIEMBRE DEL EJERCICIO 2020

CODIGO	DESCRIPCION DEL BIEN	VALOR EN LIBROS
5110100039-1	CAJA FUERTE CON ARCHIVERO 2 GAVETAS C. CREMA	6,095.00
5210100013-1	PANTALLA ELECTRICA MCA DRAPERIE MOD SILHUETE	23,842.95
5290100002-1	PIZARRON ELECTRONICO PANASONIC MOD KX-B530	20,514.62
5210100025-1	TELEVISOR PANORAMICA SONY 61" MOD KP-61S70	29,999.99
5110100051-15	ESCRITORIO EJECUTIVO GOTA DE 2.410 X .90 BARRA LATERAL, CAJONERA DE	6,842.00
5110100051-16	ESCRITORIO EJECUTIVO GOTA DE 2.410 X .90 BARRA LATERAL, CAJONERA DE	6,842.00
5110100011-1	POSTE UNIFILA UNIVERSAL CROMADO CON CINTA NEGRA DE 3.60 MTS.	8,329.45
5230100021-1	CAMARA FOTOGRAFICA DIGITAL SONY MAVICA MVC-CD350	9,947.50
5640100001-1	EQUIPO CENTRAL DE AIRE ACONDICIONADO CARRIER DE 5 TON	31,244.50
5640100001-2	EQUIPO CENTRAL DE AIRE ACONDICIONADO TIPO MINI-SPLIT DE 3 TON	20,818.58
5640100001-3	EQUIPO CENTRAL DE AIRE ACONDICIONADO CARRIER DE 5 TON	31,244.50
5640100001-4	EQUIPO CENTRAL DE AIRE ACONDICIONADO TIPO MINI-SPLIT DE 3 TON	20,818.58
5110100054-6	JUEGOS DE ESTANTES ESTANTE SENCILLO PARA REVISTAS	10,540.99
5210100023-1	PROYECTOR INFOCUS X1 1100 LUM DLP, SVGA	16,449.60
5210100029-1	LAMPARA DE REPLAZO PARA PROYECTOR LP400V	6,766.14
5210100014-1	PANTALLA GIGANTE FAST FOLD 365 X 365 DALITE	11,383.85
5210100014-2	PANTALLA GIGANTE FAST FOLD 365 X 365 DALITE	11,383.85
5230100021-2	CAMARA FOTOGRAFICA DIGITAL SONY MAVICA CD 350	7,254.50
5650100199-1	REPETIDOR UHF 45 WATTS (RADIO-COMUNICACIÓN)	21,681.00
5210100023-2	PROYECTOR CAÑON	18,869.68
5290100025-17	OSCILOSCOPIO	16,223.62
5230100021-3	CAMARA FOTOGRAFICA SONY CYBER-SHOT	6,037.51
5220100062-1	PISO 100 PZAS DE PISO ARMABLE DE 1X1 MT PARA TAE KWON DO	26,450.00
5660100167-1	POSTE DE CONCRETO 12/450 DE ALTA TENSION CUCHILLAS, APARTARAYOS	143,753.50
5210100023-3	PROYECTOR INFOCUS	13,090.00
5110100054-10	ESTANTE PARA LIBROS DE 5 ENTREPAÑOS BLANCO	19,136.70
5110100054-11	ESTANTE PARA LIBROS DE 5 ENTREPAÑOS BLANCO	19,136.70
5150100001-1	COMPUTADORA PARA EDICION	47,897.50
5150100075-2	PLOTTER COLOR GRIS	44,000.00
5620100065-4	BOMBA INDUSTRIAL	9,661.30
5650100064-2	CENTRAL TELEFONICA	161,307.30
5220100028-1	EQUIPO PARA GIMNASIO	130,628.50
5110100051-60	ESCRITORIOS PARA LABORATORIO DE INGLES	17,600.00
5110100056-1	GABINETE PARA PARED 12UR COLOR NEGRO AREA DE CAFETERIA	10,120.00
5110100096-1	MODULO P/TELEVISION CON VIDEO	6,270.00
5660100137-1	REGULADOR ACONDICIONADOR DE POTENCIA	32,590.63
5110100097-1	MODULO INDIVIDUAL DE ESTUDIO .90 X 1.20 (7)	21,945.00
5110100069-68	MESA DE TRABAJO .90 X .60 MTS (12)	36,300.00
5190100005-1	CAMARA MOTORIZADA PARA INTERNET CON AUDIO	13,006.22
5190100006-2	COPIADORA	20,350.00
5660100137-2	REGULADOR DE VOLTAJE	10,333.40
5210100023-4	PROYECTOR	11,825.00
5190100005-2	CAMARA MOTORIZADA PARA INTERNET CON AUDIO	13,006.22
5110100051-62	ESCRITORIO MODULO SEMIEJECUTIVO PENINSULAR 1.50 x .60 x .75 CON PUEN	6,600.00
5150100001-2	COMPUTADORA COMPAQ PRESARIO	9,900.00
5150100001-4	COMPUTADORA COMPAQ PRESARIO	9,900.00
5110100080-1	MESA DE JUNTAS OCTAGONAL 4.50 X 1.20	7,649.40
5110100065-24	LIBRERO	7,260.00
5110100051-68	ESCRITORIO C/1 CAJONERA GRAFITO	9,900.00
5210100024-2	CAÑON PROYECTOR	15,697.50
5210100024-3	CAÑON PROYECTOR	24,725.00
5230100021-4	CAMARA FOTOGRAFICA DIGITAL DE ALTA RESOLUCION SONY CIBER SHOT	14,375.00
5210100024-4	CAÑON PROYECTOR	16,168.90
5210100024-5	CAÑON PROYECTOR	16,168.90
5670100169-1	TRACTOR PODADORA C/ MOTOR GASOLINA P/CESPED COLOR ROJO Y NEGRO	42,333.50
5210100014-3	PANTALLA GIGANTE 12' X 12'	10,632.90
5660100112-1	PLANTA GENERADORA DE ENERGIA	41,943.86
5210100014-4	PANTALLA GIGANTE 12' X 12'	10,632.90
5110100098-1	MODULO DE TRABAJO PARA CENTRO DE COMPUTO	6,319.50
5670100164-2	COMPRESOR DE AIRE TIPOTORNILLO ROTATIVO CON MOTOR DE 5 HP 230V TR	82,373.50
5150100001-6	COMPUTADORA DE ESCRITORIO	8,521.50
5150100001-7	COMPUTADORA DE ESCRITORIO	8,521.50
5210100024-6	CAÑON PROYECTOR	15,697.50
5210100024-7	CAÑON PROYECTOR	15,697.50
5150100048-2	IMPRESORA HP1515N	8,237.90
5290100025-18	EQUIPO DE MANUFACTURA FLEXIBLE	1,925,000.00
5150100001-9	CPU COMPAQ COMPUTADORA	8,050.00
5150100001-10	CPU COMPAQ COMPUTADORA	8,050.00

5150100001-11	COMPUTADORA PRESARIO	7,480.00
5150100001-12	COMPUTADORA PRESARIO	7,480.00
5290100025-19	TORNO DE BANCO 9" x 20"	24,400.67
5290100025-20	TALADRO FRESADOR	30,521.89
5620100065-5	MOTOBOMBA CENTRIFUGA 5HP 220/440V	17,699.00
5290100025-21	GABINETE PARA TORNO DE BANCO	9,462.75
5290100025-22	GABINETE PARA TORNO FRESADORA	7,881.00
5290100025-25	PRENSA DE PRECISION CON BASE GIRATORIA	6,826.50
5210100024-8	CAÑON PROYECTOR	7,647.90
5210100024-9	CAÑON PROYECTOR	7,647.90
5150100082-1	SERVIDOR DE RACK	86,360.12
5150100001-16	TABLA ELECTRONICA BLACKBERRY	8,362.00
5150100002-2	LAPTOP PORTATIL	16,594.50
5110100020-73	ARCHIVERO 5 GAVETAS T/OFCIO	6,882.00
5110100020-74	ARCHIVERO 5 GAVETAS T/OFCIO	6,882.00
5110100020-75	ARCHIVERO 5 GAVETAS T/OFCIO	6,882.00
5110100020-76	ARCHIVERO 5 GAVETAS T/OFCIO	6,882.00
5150100048-3	IMPRESORA LASER	6,662.22
5150100047-13	IMPRESORA LASER	9,944.05
5660100137-3	ACONDICIONADOR DE POTENCIA	30,542.38
5150100001-17	COMPUTADORA DE ESCRITORIO	9,569.41
5150100001-18	COMPUTADORA DE ESCRITORIO	9,569.41
5150100001-19	COMPUTADORA DE ESCRITORIO	9,569.41
5150100001-20	COMPUTADORA DE ESCRITORIO	9,569.41
5150100001-21	COMPUTADORA DE ESCRITORIO	9,569.41
5190100250-1	RELOJ DIGITAL DE DOS CARAS	6,549.00
5190100250-2	RELOJ DIGITAL DE DOS CARAS	6,549.00
5190100250-3	RELOJ DIGITAL DE DOS CARAS	6,549.00
5190100250-4	RELOJ DIGITAL DE DOS CARAS	6,549.00
5150100048-4	IMPRESORA LASER	9,429.45
5150100001-22	COMPUTADORA HP TOUCHSMARTH	24,414.45
5190100159-2	ESCANER	21,084.45
5210100023-6	PROYECTOR	7,647.90
5210100023-7	PROYECTOR	7,647.90
5210100023-8	PROYECTOR	7,647.90
5210100023-9	PROYECTOR	7,647.90
5210100023-10	PROYECTOR	7,647.90
5150100002-3	LAPTOP COMPUTADORA PORTATIL	29,905.62
5150100002-4	LAPTOP COMPUTADORA PORTATIL LAPTOP	29,905.62
5150100001-23	COMPUTADORA DE ESCRITORIO	10,786.21
5230100019-1	VIDEOCAMARA DIGITAL	33,372.47
5230100021-7	CAMARA FOTOGRAFICA	33,289.07
5220100028-2	EQUIPO DE GIMNASIO	56,865.30
5670100166-1	CORTADORA DE CESPED	7,359.30
5670100166-2	CORTADORA DE CESPED	7,359.30
5110100080-3	MESA DE JUNTAS EJECUTIVA 118XL MELAMINA	7,238.58
5110100123-6	SALA EJECUTIVA 1 SOFA, 2 LOVE SEAT, 1 MESA DE CENTRO MOBILKRAFT	11,924.00
5660100137-4	ACONDICIONADOR DE POTENCIA MICRO-CONTROLADOR	31,074.45
5190100103-2	MINI SPLIT ABSOLUT DE 3 TON. LUZ 220 FRIO Y CALOR	17,990.00
5190100103-3	MINI SPLIT ABSOLUT DE 3 TON. LUZ 220 FRIO Y CALOR	17,990.00
5190100103-4	MINI SPLIT ABSOLUT DE 3 TON. LUZ 220 FRIO Y CALOR	17,990.00
5190100103-5	MINI SPLIT ABSOLUT DE 3 TON. LUZ 220 FRIO Y CALOR	17,990.00
5210100027-6	BOCINA AMPLIFICADA DE 400W TH-15A	6,289.99
5210100027-7	BOCINA AMPLIFICADA DE 400W TH-15A	6,289.99
5210100020-1	SNAKE INTERFAZ PARA CONECTAR VARIOS MICROFONOS 32x8x30mts	9,489.99
5150100001-24	COMPUTADORA DE ESCRITORIO thinkcentre m9p ci73770 8g 1 tb	21,074.88
5150100002-5	LAPTOP 4G 750GB 1 GB DVDRW	21,347.11
5150100001-26	COMPUTADORA DE ESCRITORIO 4GB 1 TB DVDRW WIN8	9,450.52
5150100001-27	COMPUTADORA DE ESCRITORIO 4GB 1 TB DVDRW WIN8	9,450.52
5150100001-28	COMPUTADORA DE ESCRITORIO 4GB 1 TB DVDRW WIN8	9,450.52
5150100001-29	COMPUTADORA DE ESCRITORIO 4GB 1 TB DVDRW WIN8	9,450.52
5150100001-30	COMPUTADORA DE ESCRITORIO 4GB 1 TB DVDRW WIN8	9,450.52
5150100001-31	COMPUTADORA DE ESCRITORIO 4GB 1 TB DVDRW WIN8	9,450.52
5150100001-32	COMPUTADORA TODO EN UNO 4G 500 WF/BT/W7P/WRM3	12,470.00
5150100001-33	COMPUTADORA TODO EN UNO 4G 500 WF/BT/W7P/WRM3	12,470.00
5150100001-34	COMPUTADORA TODO EN UNO 4G 500 WF/BT/W7P/WRM3	12,470.00
5150100001-35	COMPUTADORA TODO EN UNO 4G 500 WF/BT/W7P/WRM3	12,470.00
5150100001-36	COMPUTADORA TODO EN UNO 4G 500 WF/BT/W7P/WRM3	12,470.00
5150100001-37	COMPUTADORA DE ESCRITORIO PARA SIMULACION	12,088.36
5150100001-38	COMPUTADORA DE ESCRITORIO PARA SIMULACION	12,088.36
5150100001-39	COMPUTADORA DE ESCRITORIO PARA SIMULACION	12,088.36
5150100001-40	COMPUTADORA DE ESCRITORIO PARA SIMULACION	12,088.36
5150100001-41	COMPUTADORA DE ESCRITORIO PARA SIMULACION	12,088.36
5150100001-42	COMPUTADORA DE ESCRITORIO PARA SIMULACION	12,088.36
5150100001-43	COMPUTADORA DE ESCRITORIO PARA SIMULACION	12,088.36
5150100001-44	COMPUTADORA DE ESCRITORIO PARA SIMULACION	12,088.36
5150100001-45	COMPUTADORA DE ESCRITORIO PARA SIMULACION	12,088.36
5150100001-46	COMPUTADORA DE ESCRITORIO PARA SIMULACION	12,088.36



5150100001-47	COMPUTADORA DE ESCRITORIO PARA SIMULACION	12,088.36
5150100001-48	COMPUTADORA DE ESCRITORIO PARA SIMULACION	12,088.36
5150100077-3	EXTREME DUAL CORE ROUTER RB1100HX2	9,697.60
5150100047-14	IMPRESORA LASERJET BLANCO Y NEGRO	7,767.78
5210100025-3	TELEVISION PANTALLA 51"	8,999.99
5210100025-4	TELEVISION PANTALLA 32"	6,499.00
5410400001-3	VEHICULO SILVERADO 1500 REG G COLOR PLATA	250,200.00
5150100001-50	COMPUTADORA DE ESCRITORIO PC LENOVO	15,513.52
5210100023-13	PROYECTOR INALAMBRICA 1024 x768 PIXELES	8,899.29
5150100001-51	COMPUTADORA DE ESCRITORIO MONITOR 24" PLANO LCD	21,146.80
5150100001-52	COMPUTADORA DE ESCRITORIO MONITOR 24" PLANO LCD	21,146.80
5150100001-53	COMPUTADORA DE ESCRITORIO MONITOR 24" PLANO LCD	21,146.80
5150100001-54	COMPUTADORA DE ESCRITORIO MONITOR 24" PLANO LCD	21,146.80
5150100001-55	COMPUTADORA DE ESCRITORIO MONITOR 24" PLANO LCD	21,146.80
5150100001-56	COMPUTADORA DE ESCRITORIO MONITOR 24" PLANO LCD	21,146.80
5150100001-57	COMPUTADORA DE ESCRITORIO MONITOR 24" PLANO LCD	21,146.80
5150100001-58	COMPUTADORA DE ESCRITORIO MONITOR 24" PLANO LCD	21,146.80
5150100001-59	COMPUTADORA DE ESCRITORIO MONITOR 24" PLANO LCD	21,146.80
5150100001-60	COMPUTADORA DE ESCRITORIO MONITOR 24" PLANO LCD	21,146.80
5150100001-61	COMPUTADORA DE ESCRITORIO MONITOR 24" PLANO LCD	21,146.80
5150100001-62	COMPUTADORA DE ESCRITORIO MONITOR 24" PLANO LCD	21,146.80
5150100001-63	COMPUTADORA DE ESCRITORIO MONITOR 24" PLANO LCD	21,146.80
5150100001-64	COMPUTADORA DE ESCRITORIO MONITOR 24" PLANO LCD	21,146.80
5150100001-65	COMPUTADORA DE ESCRITORIO MONITOR 24" PLANO LCD	21,146.80
5150100001-66	COMPUTADORA DE ESCRITORIO MONITOR 24" PLANO LCD	21,146.80
5150100001-67	COMPUTADORA DE ESCRITORIO MONITOR 24" PLANO LCD	21,146.80
5150100001-68	COMPUTADORA DE ESCRITORIO MONITOR 24" PLANO LCD	21,146.80
5150100001-69	COMPUTADORA DE ESCRITORIO MONITOR 24" PLANO LCD	21,146.80
5150100001-70	COMPUTADORA DE ESCRITORIO MONITOR 24" PLANO LCD	21,146.80
5150100001-71	COMPUTADORA DE ESCRITORIO MONITOR 24" PLANO LCD	21,146.80
5150100001-72	COMPUTADORA DE ESCRITORIO MONITOR 24" PLANO LCD	21,146.80
5150100001-73	COMPUTADORA DE ESCRITORIO MONITOR 24" PLANO LCD	21,146.80
5150100001-74	COMPUTADORA DE ESCRITORIO MONITOR 24" PLANO LCD	21,146.80
5150100001-75	COMPUTADORA DE ESCRITORIO MONITOR 24" PLANO LCD	21,146.80
5150100001-76	COMPUTADORA DE ESCRITORIO MONITOR 24" PLANO LCD	21,146.80
5150100001-77	COMPUTADORA DE ESCRITORIO MONITOR 24" PLANO LCD	21,146.80
5150100001-78	COMPUTADORA DE ESCRITORIO MONITOR 24" PLANO LCD	21,146.80
5150100001-79	COMPUTADORA DE ESCRITORIO MONITOR 24" PLANO LCD	21,146.80
5150100001-80	COMPUTADORA DE ESCRITORIO MONITOR 24" PLANO LCD	21,146.80
5150100001-81	COMPUTADORA DE ESCRITORIO MONITOR 24" PLANO LCD	21,146.80
5150100001-82	COMPUTADORA DE ESCRITORIO MONITOR 24" PLANO LCD	21,146.80
5150100001-83	COMPUTADORA DE ESCRITORIO MONITOR 24" PLANO LCD	21,146.80
5150100001-84	COMPUTADORA DE ESCRITORIO MONITOR 24" PLANO LCD	21,146.80
5150100001-85	COMPUTADORA DE ESCRITORIO MONITOR 24" PLANO LCD	21,146.80
5150100001-86	COMPUTADORA DE ESCRITORIO MONITOR 24" PLANO LCD	21,146.80
5150100001-87	COMPUTADORA DE ESCRITORIO MONITOR 24" PLANO LCD	21,146.80
5150100001-88	COMPUTADORA DE ESCRITORIO MONITOR 24" PLANO LCD	21,146.80
5150100001-89	COMPUTADORA DE ESCRITORIO MONITOR 24" PLANO LCD	21,146.80
5150100001-90	COMPUTADORA DE ESCRITORIO MONITOR 24" PLANO LCD	21,146.80
5150100001-91	COMPUTADORA ONLY ONE DE ESCRITORIO	12,088.36
5150100001-92	COMPUTADORA ONLY ONE DE ESCRITORIO	12,088.36
5150100001-93	COMPUTADORA ONLY ONE DE ESCRITORIO	12,088.36
5150100001-94	COMPUTADORA ONLY ONE DE ESCRITORIO	12,088.36
5150100001-95	COMPUTADORA ONLY ONE DE ESCRITORIO	12,088.36
5150100001-96	COMPUTADORA ONLY ONE DE ESCRITORIO	12,088.36
5150100001-97	COMPUTADORA ONLY ONE DE ESCRITORIO	12,088.36
5150100001-98	COMPUTADORA ONLY ONE DE ESCRITORIO	12,088.36
5150100001-99	COMPUTADORA ONLY ONE DE ESCRITORIO	12,088.36
5150100001-100	COMPUTADORA ONLY ONE DE ESCRITORIO	12,088.36
5150100001-101	COMPUTADORA ONLY ONE DE ESCRITORIO	12,088.36
5150100001-102	COMPUTADORA ONLY ONE DE ESCRITORIO	12,088.36
5150100001-103	COMPUTADORA ONLY ONE DE ESCRITORIO	12,088.36
5150100001-104	COMPUTADORA ONLY ONE DE ESCRITORIO	12,088.36
5150100001-105	COMPUTADORA ONLY ONE DE ESCRITORIO	12,088.36
5150100001-106	COMPUTADORA ONLY ONE DE ESCRITORIO	12,088.36
5150100001-107	COMPUTADORA ONLY ONE DE ESCRITORIO	12,088.36
5150100001-108	COMPUTADORA ONLY ONE DE ESCRITORIO	12,088.36
5150100001-109	COMPUTADORA ONLY ONE DE ESCRITORIO	12,088.36
5150100001-110	COMPUTADORA ONLY ONE DE ESCRITORIO	12,088.36
5150100001-111	COMPUTADORA ONLY ONE DE ESCRITORIO	12,088.36
5150100001-112	COMPUTADORA ONLY ONE DE ESCRITORIO	12,088.36
5150100001-113	COMPUTADORA ONLY ONE DE ESCRITORIO	12,088.36
5150100001-114	COMPUTADORA ONLY ONE DE ESCRITORIO	12,088.36
5150100001-115	COMPUTADORA ONLY ONE DE ESCRITORIO	12,088.36
5150100001-116	COMPUTADORA ONLY ONE DE ESCRITORIO	12,088.36
5150100001-117	COMPUTADORA ONLY ONE DE ESCRITORIO	12,088.36
5150100001-118	COMPUTADORA ONLY ONE DE ESCRITORIO	12,088.36
5150100001-119	COMPUTADORA ONLY ONE DE ESCRITORIO	12,088.36

5150100001-120	COMPUTADORA ONLY ONE DE ESCRITORIO	12,088.36
5150100001-121	COMPUTADORA ONLY ONE DE ESCRITORIO	12,088.36
5150100001-122	COMPUTADORA ONLY ONE DE ESCRITORIO	12,088.36
5150100001-123	COMPUTADORA ONLY ONE DE ESCRITORIO	12,088.36
5150100001-124	COMPUTADORA ONLY ONE DE ESCRITORIO	12,088.36
5150100001-125	COMPUTADORA ONLY ONE DE ESCRITORIO	12,088.36
5150100001-126	COMPUTADORA ONLY ONE DE ESCRITORIO	12,088.36
5150100001-127	COMPUTADORA ONLY ONE DE ESCRITORIO	12,088.36
5150100001-128	COMPUTADORA ONLY ONE DE ESCRITORIO	12,088.36
5150100001-129	COMPUTADORA ONLY ONE DE ESCRITORIO	12,088.36
5150100001-130	COMPUTADORA ONLY ONE DE ESCRITORIO	12,088.36
5150100001-131	COMPUTADORA ONLY ONE DE ESCRITORIO	12,088.36
5150100001-132	COMPUTADORA ONLY ONE DE ESCRITORIO	12,088.36
5150100001-133	COMPUTADORA ONLY ONE DE ESCRITORIO	12,088.36
5150100001-134	COMPUTADORA ONLY ONE DE ESCRITORIO	12,088.36
5150100001-135	COMPUTADORA ONLY ONE DE ESCRITORIO	12,088.36
5150100001-136	COMPUTADORA ONLY ONE DE ESCRITORIO	12,088.36
5150100001-137	COMPUTADORA ONLY ONE DE ESCRITORIO	12,088.36
5150100001-138	COMPUTADORA ONLY ONE DE ESCRITORIO	12,088.36
5290100025-27	BANCO BASICO DE HIDRAULICA	84,785.33
5290100025-28	CALIBRADOR DE PESO MUERTO	37,535.16
5290100025-29	PRESION HIDROSTATICA	29,277.44
5290100025-30	ALTURA METACENTRICA	15,985.57
5290100025-31	ESTATICA DE FLUIDOS Y MANOMETRIA	30,911.32
5290100025-32	PROPIEDADES DE FLUIDOS	37,535.16
5290100025-33	APARATO DE PASCAL	26,495.41
5290100025-34	TEOREMA DE BERNOULLI	37,358.53
5290100025-35	IMPACTO DE CHORRO	41,288.69
5290100025-36	FLUJO DE CHORRO POR ORIFICIO Y DERRAME LIBRE	52,990.83
5290100025-37	PERDIDAS DE ENERGIA EN TUBOS	37,358.53
5290100025-38	CANAL MINIATURA DE ESCURRIMIENTO	66,238.53
5290100025-39	DEMOSTRACION DE OSBORNE REYNOLDS	48,574.93
5290100025-40	DEMOSTRACION DE CAUDALIMETRO	66,238.53
5290100025-41	PERDIDAS DE ENERGIA EN ACODAMIENTOS	57,406.73
5290100025-42	TORBELLINOS LIBRES Y FORZADOS	92,733.95
5290100025-43	ARIETE HIDRAULICO	108,631.19
5290100025-44	TURBINA PELTON DE DEMOSTRACION	97,149.85
5290100025-45	TURBINA FRANCIS	136,892.97
5290100025-46	BAOMBAS SERIE / PARALELO	70,654.44
5290100025-47	CARACTERISTICAS DE LA BOMBA CENTRIFUGA	94,941.91
5290100025-48	CANAL DE DEMOSTRACION DE FLUJO HIDRAULICO	194,299.70
5290100025-49	REDES DE FLUJO	114,813.46
5210100024-11	CAÑON PROYECTOR	14,254.08
5210100024-12	CAÑON PROYECTOR	14,254.08
5150100002-6	LAPTOP	14,493.04
5150100002-7	LAPTOP	14,493.04
5150100002-8	LAPTOP	14,493.04
5150100002-9	LAPTOP	14,493.04
5210100025-5	TELEVISION PANTALLA 40"	10,562.96
5290100025-50	MEDIDOR DE RUGOSIDAD	37,696.52
5290100025-57	LABORATORIO EDUCACIONAL DE FIBRA OPTICA	13,456.00
5150100047-15	IMPRESORA LASER	8,623.44
5150100047-16	IMPRESORA LASER	8,623.44
5290100025-106	BALANZA ANALITICA DIGITAL	6,094.64
5290100025-107	BALANZA ANALITICA DIGITAL	6,094.64
5290100025-108	BALANZA ANALITICA DIGITAL	6,094.64
5290100025-109	BALANZA ANALITICA DIGITAL	6,094.64
5290100025-110	BALANZA ANALITICA DIGITAL	6,094.64
5290100025-111	BALANZA ANALITICA DIGITAL	6,094.64
5290100025-112	BALANZA ANALITICA DIGITAL	6,094.64
5290100025-113	BALANZA ANALITICA DIGITAL	6,094.64
5290100025-114	BALANZA ANALITICA DIGITAL	6,094.64
5290100025-115	BALANZA ANALITICA DIGITAL	6,094.64
5290100025-116	BALANZA ANALITICA DIGITAL	6,094.64
5290100025-117	BALANZA ANALITICA DIGITAL	6,094.64
5290100025-118	REGADERA CON LAVA OJOS PRIMEROS AUXILIOS	9,860.00
5290100025-132	ESPECTROFOMETRO	57,988.40
5290100025-184	DUROMETRO UNIVERSAL PARA ENSAYOS ROCKWELL, BRINELL Y VICKERS	216,920.00
5290100025-185	SISTEMA ELECTRICO DE POTENCIA	1,853,907.00
5290100025-206	MICRÓMETRO DIGITAL P/PROFUNDIDAD	9,570.00
5290100025-207	MICRÓMETRO DIGITAL P/PROFUNDIDAD	9,570.00
5290100025-208	MICRÓMETRO DIGITAL P/PROFUNDIDAD	9,570.00
5290100025-209	MICRÓMETRO DIGITAL P/PROFUNDIDAD	9,570.00
5290100025-210	MICRÓMETRO DIGITAL P/PROFUNDIDAD	9,570.00
5290100025-211	MICRÓMETRO DIGITAL P/PROFUNDIDAD	9,570.00
5290100025-212	MICRÓMETRO DIGITAL P/PROFUNDIDAD	9,570.00
5290100025-213	MICRÓMETRO DIGITAL P/PROFUNDIDAD	9,570.00
5290100025-214	MICRÓMETRO DIGITAL P/PROFUNDIDAD	9,570.00

5290100025-215	MICRÓMETRO DIGITAL P/PROFUNDIDAD	9,570.00
5290100025-306	HORNO ELECTRICO TIPO MUFLA	9,280.00
5290100025-322	CAMPANA EXTRACTORA	11,600.00
5290100025-323	APARATO FISHER JOHNS PARA PUNTO DE FUSION MODELO EXPANDIDO	6,960.00
5290100025-324	APARATO FISHER JOHNS PARA PUNTO DE FUSION MODELO EXPANDIDO	6,960.00
5290100025-325	APARATO FISHER JOHNS PARA PUNTO DE FUSION MODELO EXPANDIDO	6,960.00
5290100025-326	CAMARA DOCUMENTAL	17,400.00
5290100025-327	TUBOS DE RAYOS CATODICOS (JUEGO COMPLETO)	9,280.00
5290100025-328	TUBOS DE RAYOS CATODICOS (JUEGO COMPLETO)	9,280.00
5290100025-329	TUBOS DE RAYOS CATODICOS (JUEGO COMPLETO)	9,280.00
5290100025-330	TUBOS DE RAYOS CATODICOS (JUEGO COMPLETO)	9,280.00
5290100025-331	TUBOS DE RAYOS CATODICOS (JUEGO COMPLETO)	9,280.00
5290100025-332	TUBOS DE RAYOS CATODICOS (JUEGO COMPLETO)	9,280.00
5290100025-333	TUBOS DE RAYOS CATODICOS (JUEGO COMPLETO)	9,280.00
5290100025-334	TUBOS DE RAYOS CATODICOS (JUEGO COMPLETO)	9,280.00
5290100025-335	TUBOS DE RAYOS CATODICOS (JUEGO COMPLETO)	9,280.00
5290100025-336	TUBOS DE RAYOS CATODICOS (JUEGO COMPLETO)	9,280.00
5290100025-337	CONDUCTIMETRO-PHMETRO DIGITAL DE MESA	16,224.92
5290100025-338	CONDUCTIMETRO-PHMETRO DIGITAL DE MESA	16,224.92
5290100025-339	CONDUCTIMETRO-PHMETRO DIGITAL DE MESA	16,224.92
5290100025-340	CONDUCTIMETRO-PHMETRO DIGITAL DE MESA	16,224.92
5290100025-341	CONDUCTIMETRO-PHMETRO DIGITAL DE MESA	16,224.92
5290100025-342	CONDUCTIMETRO-PHMETRO DIGITAL DE MESA	16,224.92
5150100002-10	LAPTOP NETBOOK DELL INSPIRIION 15R	17,841.86
5150100002-11	LAPTOP NETBOOK DELL INSPIRIION 15R	17,841.86
5150100049-2	IMPRESORA DATACARD GROUP PARA CREDENCIALES	27,724.00
5210100023-22	PROYECTOR EPSON LCD PROYECTOR COLOR BLANCO	9,264.05
5150100001-139	COMPUTADORA HP PAVILION 500-212LA DESKTOP	11,617.11
5150100001-140	COMPUTADORA HP PAVILION 500-212LA DESKTOP	11,617.11
5150100001-141	COMPUTADORA HP PAVILION 500-212LA DESKTOP	11,617.11
5150100001-142	COMPUTADORA ALL IN ONE HO 20-B349LA 20" CELERON G162	10,434.20
5150100001-143	COMPUTADORA ALL IN ONE HO 20-B349LA 20" CELERON G162	10,434.20
5150100001-144	COMPUTADORA ALL IN ONE HO 20-B349LA 20" CELERON G162	10,434.20
5150100001-145	COMPUTADORA ALL IN ONE HO 20-B349LA 20" CELERON G162	10,434.20
5150100001-146	COMPUTADORA ALL IN ONE HO 20-B349LA 20" CELERON G162	10,434.20
5150100001-147	COMPUTADORA ALL IN ONE HO 20-B349LA 20" CELERON G162	10,434.20
5150100001-148	COMPUTADORA APPLE IMAC	32,414.33
5150100001-149	COMPUTADORA HP ALL IN ONE	19,974.97
5150100071-2	BATERIA DE RESPALDO	7,532.05
5150100082-2	SERVIDOR IBM SYSTEM X3250-M3	19,198.00
5210100018-3	SISTEMA INALAMBRICO DOBLE (2 MICROFONOS)	12,633.56
5150100001-150	COMPUTADORA DE ESCRITORIO PC LENOVO E73Z	11,322.76
5190100103-6	MINI SPLIT 5 TONELADAS FRIO-CALOR R-410	55,021.70
5190100103-7	MINI SPLIT 2 TONELADAS FRIO Y CALEFACCION HEAT PUMP	11,948.00
5190100103-8	MINI SPLIT 1 TONELADAS FRIO Y CALOR	6,032.00
5110100065-26	LIBRERO DE PISO CON 2 PUERTASABATIBLES DE CRISTAL ESMERILADO COLO	15,877.69
5230100021-8	CAMARA FOTOGRAFICA DE 18-140MM VR KIT	29,090.48
5210100023-23	PROYECTOR EPSON POWER LITE S18+,V11H552021	6,276.44
5210100023-24	PROYECTOR EPSON POWER LITE S18+,V11H552021	6,276.44
5150100046-1	IMPRESORA MULTIFUNCIONAL BROTHER BLACO Y NEGRO 3 EN 1	6,225.72
5150100046-2	IMPRESORA MULTIFUNCIONAL BROTHER A COLOR	8,081.08
5190100166-2	FRIGOBAR 4.4 PIES CUBICOS ALTO 88CM x 48CM ANCHO COLOR PUERTA PLAT	6,283.14
5150100002-13	LAPTOP LENOVO Y70-70 TOUCH COLOR NEGRO	34,798.84
5150100001-151	COMPUTADORA ALL IN ONE DE 23" NEGRO/PLATA	18,856.96
5150100001-152	COMPUTADORA ALL IN ONE DE 23" NEGRO/PLATA	18,856.96
5150100001-153	COMPUTADORA ALL IN ONE DE 23" NEGRO/PLATA	18,856.96
5150100001-154	COMPUTADORA ALL IN ONE DE 23" NEGRO/PLATA	18,856.96
5150100001-155	COMPUTADORA ALL IN ONE DE 23" NEGRO/PLATA	18,856.96
5150100001-156	COMPUTADORA ALL IN ONE DE 23" NEGRO/PLATA	18,856.96
5150100001-157	COMPUTADORA ALL IN ONE DE 23" NEGRO/PLATA	18,856.96
5150100001-158	COMPUTADORA ALL IN ONE DE 23" NEGRO/PLATA	18,856.96
5150100001-159	COMPUTADORA ALL IN ONE DE 23" NEGRO/PLATA	18,856.96
5150100001-160	COMPUTADORA ALL IN ONE DE 23" NEGRO/PLATA	18,856.96
5150100001-161	COMPUTADORA ALL IN ONE DE 23" NEGRO/AZUL	18,856.96
5150100001-162	COMPUTADORA ALL IN ONE DE 23" NEGRO/PLATA	18,856.96
5150100001-163	COMPUTADORA ALL IN ONE DE 23" NEGRO/PLATA	18,856.96
5150100001-164	COMPUTADORA ALL IN ONE DE 23" NEGRO/PLATA	18,856.96
5150100001-165	COMPUTADORA ALL IN ONE DE 23" NEGRO/PLATA	18,856.96
5150100001-166	COMPUTADORA ALL IN ONE DE 23" NEGRO/PLATA	18,856.96
5150100001-167	COMPUTADORA ALL IN ONE DE 23" NEGRO/PLATA	18,856.96
5150100001-168	COMPUTADORA ALL IN ONE DE 23" NEGRO/PLATA	18,856.96
5150100001-169	COMPUTADORA ALL IN ONE DE 23" NEGRO/PLATA	18,856.96
5150100001-170	COMPUTADORA ALL IN ONE DE 23" NEGRO/PLATA	18,856.96
5150100001-171	COMPUTADORA ALL IN ONE DE 23" NEGRO/PLATA	18,856.96
5150100001-172	COMPUTADORA ALL IN ONE DE 23" NEGRO/PLATA	18,856.96
5150100001-173	COMPUTADORA ALL IN ONE DE 23" NEGRO/PLATA	18,856.96
5150100001-174	COMPUTADORA ALL IN ONE DE 23" NEGRO/PLATA	18,856.96
5150100001-175	COMPUTADORA ALL IN ONE DE 23" NEGRO/PLATA	18,856.96

515010001-176	COMPUTADORA ALL IN ONE DE 23" NEGRO/PLATA	18,856.96
5660100137-5	ACONDICIONADOR DE POTENCIA MICRO CONTROLADO	54,392.40
5150100002-15	LAPTOP HP SPECTRE X360 CONVERTIBLE PC 13, DE 13,3 PULGADAS COLOR G	30,970.84
5150100002-16	LAPTOP HP SPECTRE X360 CONVERTIBLE PC 13, DE 13,3 PULGADAS COLOR G	30,970.84
5150100002-17	LAPTOP HP SPECTRE X360 CONVERTIBLE PC 13, DE 13,3 PULGADAS COLOR G	30,970.84
5150100002-18	LAPTOP HP SPECTRE X360 CONVERTIBLE PC 13, DE 13,3 PULGADAS COLOR G	30,970.84
5210100024-13	CAÑON PROYECTOR COLOR NEGRO	7,830.00
5210100024-14	CAÑON PROYECTOR COLOR NEGRO	7,830.00
5210100024-15	CAÑON PROYECTOR COLOR NEGRO	7,830.00
5210100024-16	CAÑON PROYECTOR COLOR NEGRO	7,830.00
5210100024-17	CAÑON PROYECTOR COLOR NEGRO	7,830.00
5210100024-18	CAÑON PROYECTOR COLOR NEGRO	7,830.00
5210100024-19	CAÑON PROYECTOR COLOR NEGRO	7,830.00
5210100024-20	CAÑON PROYECTOR COLOR NEGRO	7,830.00
5210100024-21	CAÑON PROYECTOR COLOR NEGRO	7,830.00
5210100024-22	CAÑON PROYECTOR COLOR NEGRO	7,830.00
5210100024-23	CAÑON PROYECTOR COLOR NEGRO	7,830.00
5210100024-24	CAÑON PROYECTOR COLOR NEGRO	7,830.00
5210100024-25	CAÑON PROYECTOR COLOR NEGRO	7,830.00
5210100024-26	CAÑON PROYECTOR COLOR NEGRO	7,830.00
5210100024-27	CAÑON PROYECTOR COLOR NEGRO	7,830.00
5210100024-28	CAÑON PROYECTOR COLOR NEGRO	7,830.00
5210100024-29	CAÑON PROYECTOR COLOR NEGRO	7,830.00
5210100024-30	CAÑON PROYECTOR COLOR NEGRO	7,830.00
5210100024-31	CAÑON PROYECTOR COLOR NEGRO	7,830.00
5210100024-32	CAÑON PROYECTOR COLOR NEGRO	7,830.00
5230100021-9	CAMARA FOTOGRAFICA	33,634.20
5660100168-1	BACK UPS DE APC	6,032.00
5660100168-2	BACK UPS DE APC	6,032.00
5110100022-2	ARCHIVERO METALICO DE 4 GAVETAS T/OFICIO COLOR NEGRO	7,493.00
5190100103-9	MINI SPLIT DE 5 TONELADAS FRIO-CALOR	92,701.40
5190100103-10	MINI SPLIT DE 5 TONELADAS FRIO-CALOR	92,701.40
5190100103-11	MINI SPLIT DE 5 TONELADAS FRIO-CALOR	92,701.40
5190100103-12	MINI SPLIT DE 5 TONELADAS FRIO-CALOR	92,701.40
5190100103-13	MINI SPLIT DE 5 TONELADAS FRIO-CALOR	92,701.40
5190100103-14	MINI SPLIT DE 5 TONELADAS FRIO-CALOR	92,701.40
5190100103-15	MINI SPLIT DE 5 TONELADAS FRIO-CALOR	92,701.40
5190100103-16	MINI SPLIT DE 5 TONELADAS FRIO-CALOR	92,701.40
5190100103-17	MINI SPLIT DE 5 TONELADAS FRIO-CALOR	92,701.40
5190100103-18	MINI SPLIT DE 5 TONELADAS FRIO-CALOR	92,701.40
5190100103-19	MINI SPLIT DE 5 TONELADAS FRIO-CALOR	92,701.40
5190100103-20	MINI SPLIT DE 5 TONELADAS FRIO-CALOR	92,701.40
5190100103-21	MINI SPLIT DE 5 TONELADAS FRIO-CALOR	92,701.40
5190100103-22	MINI SPLIT DE 5 TONELADAS FRIO-CALOR	92,701.40
5190100103-23	MINI SPLIT DE 5 TONELADAS FRIO-CALOR	92,701.40
5190100103-24	MINI SPLIT DE 5 TONELADAS FRIO-CALOR	92,701.40
5190100103-25	MINI SPLIT DE 5 TONELADAS FRIO-CALOR	92,701.40
5190100103-26	MINI SPLIT DE 5 TONELADAS FRIO-CALOR	92,701.40
5190100103-27	MINI SPLIT DE 5 TONELADAS FRIO-CALOR	92,701.40
5190100103-28	MINI SPLIT DE 5 TONELADAS FRIO-CALOR	92,701.40
5190100103-29	MINI SPLIT DE 5 TONELADAS FRIO-CALOR	92,701.40
5190100103-30	MINI SPLIT DE 5 TONELADAS FRIO-CALOR	92,701.40
5190100103-31	MINI SPLIT DE 5 TONELADAS FRIO-CALOR	92,701.40
5190100103-32	MINI SPLIT DE 5 TONELADAS FRIO-CALOR	92,701.40
5190100103-33	MINI SPLIT DE 5 TONELADAS FRIO-CALOR	92,701.40
5670100171-1	EQUIPO PARA SOLDAR OXIGENO/ACETILENO C/TANQUE SOPORTE PLASTICO	9,570.00
5290100025-365	BOMBA DE BACIO 6CFM 1/2HP 110/220V COLOR AMARILLO	7,120.00
5150100079-5	RELOG CHECADOR DE HUELLA DIGITAL NEGRO CON GRIS	6,032.00
5670100173-1	ESCALERA CON EXTENSION T24 PELDAÑOS TRUPER HASTA 7.01 M 3740	6,225.00
5150100047-19	IMPRESORA HP LASERJET ENTERPRISE M506DN COLOR BLANCO	6,862.60
5150100048-6	IMPRESORA HP COLOR LASERJET ENTERPRICE M750DN	54,810.00
5210100023-30	PROYECTOR POWERLITE X29	11,165.45
5150100002-19	LAPTOP VOSTRO 3459 3000 SERIES COLOR NEGRO	14,462.23
5110100020-84	ARCHIVERO DE 3 GAVETAS VERTICAL ELITE 6010 GRAFITO CARTA	6,936.80
5190100005-6	CAMARA DE SEGURIDAD DE RED VIVOTEK IP DOMO EXTERIOR ANTIVANDALIC	7,574.80
5190100005-7	CAMARA DE SEGURIDAD DE RED VIVOTEK IP DOMO EXTERIOR ANTIVANDALIC	7,574.80
5290100025-366	MODULO PARA LABORATORIO DE ELECTRONICA DIGITAL MIXKIT ELECTRONIC	176,320.00
5290100025-367	MODULO PARA LABORATORIO DE ELECTRONICA DIGITAL MIXKIT ELECTRONIC	176,320.00
5290100025-368	MODULO PARA LABORATORIO DE ELECTRONICA DIGITAL MIXKIT ELECTRONIC	176,320.00
5290100025-369	MODULO PARA LABORATORIO DE ELECTRONICA DIGITAL MIXKIT ELECTRONIC	176,320.00
5290100025-370	MODULO PARA LABORATORIO DE ELECTRONICA DIGITAL MIXKIT ELECTRONIC	176,320.00
5290100025-371	MODULO PARA LABORATORIO DE ELECTRONICA DIGITAL MIXKIT ELECTRONIC	176,320.00
5290100025-372	MODULO PARA LABORATORIO DE ELECTRONICA DIGITAL MIXKIT ELECTRONIC	176,320.00
5290100025-373	MODULO PARA LABORATORIO DE ELECTRONICA DIGITAL MIXKIT ELECTRONIC	176,320.00
5290100025-374	MODULO PARA LABORATORIO DE ELECTRONICA DIGITAL MIXKIT ELECTRONIC	176,320.00
5290100025-375	MODULO PARA LABORATORIO DE ELECTRONICA DIGITAL MIXKIT ELECTRONIC	176,320.00
5290100025-376	MODULO PARA LABORATORIO DE ELECTRONICA DIGITAL MIXKIT ELECTRONIC	176,320.00
5290100025-377	MODULO PARA LABORATORIO DE ELECTRONICA DIGITAL MIXKIT ELECTRONIC	176,320.00



5150100001-251	COMPUTADORA DE ESCRITORIO ALL IN ONE LENOVO 21.5" TOUCH	21,686.20
5150100001-252	COMPUTADORA DE ESCRITORIO ALL IN ONE LENOVO 21.5" TOUCH	21,686.20
5150100001-253	COMPUTADORA DE ESCRITORIO ALL IN ONE LENOVO 21.5" TOUCH	21,686.20
5150100001-254	COMPUTADORA DE ESCRITORIO ALL IN ONE LENOVO 21.5" TOUCH	21,686.20
5150100001-255	COMPUTADORA DE ESCRITORIO ALL IN ONE LENOVO 21.5" TOUCH	21,686.20
5150100001-256	COMPUTADORA DE ESCRITORIO ALL IN ONE LENOVO 21.5" TOUCH	21,686.20
5150100001-257	COMPUTADORA DE ESCRITORIO ALL IN ONE LENOVO 21.5" TOUCH	21,686.20
5150100001-258	COMPUTADORA DE ESCRITORIO ALL IN ONE LENOVO 21.5" TOUCH	21,686.20
5150100001-259	COMPUTADORA DE ESCRITORIO ALL IN ONE LENOVO 21.5" TOUCH	21,686.20
5150100001-260	COMPUTADORA DE ESCRITORIO ALL IN ONE LENOVO 21.5" TOUCH	21,686.20
5150100001-261	COMPUTADORA DE ESCRITORIO ALL IN ONE LENOVO 21.5" TOUCH	21,686.20
5150100001-262	COMPUTADORA DE ESCRITORIO ALL IN ONE LENOVO 21.5" TOUCH	21,686.20
5150100001-263	COMPUTADORA DE ESCRITORIO ALL IN ONE LENOVO 21.5" TOUCH	21,686.20
5150100001-264	COMPUTADORA DE ESCRITORIO ALL IN ONE LENOVO 21.5" TOUCH	21,686.20
5150100001-265	COMPUTADORA DE ESCRITORIO ALL IN ONE LENOVO 21.5" TOUCH	21,686.20
5150100001-266	COMPUTADORA DE ESCRITORIO ALL IN ONE LENOVO 21.5" TOUCH	21,686.20
5150100001-267	COMPUTADORA DE ESCRITORIO ALL IN ONE LENOVO 21.5" TOUCH	21,686.20
5150100001-268	COMPUTADORA DE ESCRITORIO ALL IN ONE LENOVO 21.5" TOUCH	21,686.20
5150100001-269	COMPUTADORA DE ESCRITORIO ALL IN ONE LENOVO 21.5" TOUCH	21,686.20
5150100001-270	COMPUTADORA DE ESCRITORIO ALL IN ONE LENOVO 21.5" TOUCH	21,686.20
5150100001-271	COMPUTADORA DE ESCRITORIO ALL IN ONE LENOVO 21.5" TOUCH	21,686.20
5150100001-272	COMPUTADORA DE ESCRITORIO ALL IN ONE LENOVO 21.5" TOUCH	21,686.20
5150100001-273	COMPUTADORA DE ESCRITORIO ALL IN ONE LENOVO 21.5" TOUCH	21,686.20
5150100001-274	COMPUTADORA DE ESCRITORIO ALL IN ONE LENOVO 21.5" TOUCH	21,686.20
5150100001-275	COMPUTADORA DE ESCRITORIO ALL IN ONE LENOVO 21.5" TOUCH	21,686.20
5150100001-276	COMPUTADORA DE ESCRITORIO ALL IN ONE LENOVO 21.5" TOUCH	21,686.20
5150100001-277	COMPUTADORA DE ESCRITORIO ALL IN ONE LENOVO 21.5" TOUCH	21,686.20
5150100001-278	COMPUTADORA DE ESCRITORIO ALL IN ONE LENOVO 21.5" TOUCH	21,686.20
5150100001-279	COMPUTADORA DE ESCRITORIO ALL IN ONE LENOVO 21.5" TOUCH	21,686.20
5150100001-280	COMPUTADORA DE ESCRITORIO ALL IN ONE LENOVO 21.5" TOUCH	21,686.20
5150100001-281	COMPUTADORA DE ESCRITORIO ALL IN ONE LENOVO 21.5" TOUCH	21,686.20
5150100001-282	COMPUTADORA DE ESCRITORIO ALL IN ONE LENOVO 21.5" TOUCH	21,686.20
5150100001-283	COMPUTADORA DE ESCRITORIO ALL IN ONE LENOVO 21.5" TOUCH	21,686.20
5150100001-284	COMPUTADORA DE ESCRITORIO ALL IN ONE LENOVO 21.5" TOUCH	21,686.20
5150100077-4	ROUTER MICROTIK	11,046.68
5150100082-3	SERVIDOR MARCA LENOVO	24,067.68
5660100068-1	SWITCH PLANET FGSW2620PVM	17,475.40
5190100005-14	CAMARA DE SEGURIDAD HIKVISION	6,000.00
5190100005-15	CAMARA DE SEGURIDAD HIKVISION	6,000.00
5190100005-16	CAMARA DE SEGURIDAD HIKVISION	6,000.00
5190100005-17	CAMARA DE SEGURIDAD HIKVISION	6,000.00
5190100005-18	CAMARA DE SEGURIDAD HIKVISION	6,000.00
5290100002-2	PIZARRON ELECTRONICO INTERACTIVO SMART BOARD SBM68016 77" EN DIAG	47,125.00
5290100002-3	PIZARRON ELECTRONICO INTERACTIVO SMART BOARD SBM68016 77" EN DIAG	47,125.00
5290100002-4	PIZARRON ELECTRONICO INTERACTIVO SMART BOARD SBM68016 77" EN DIAG	47,125.00
5290100002-5	PIZARRON ELECTRONICO INTERACTIVO SMART BOARD SBM68016 77" EN DIAG	47,125.00
5290100002-6	PIZARRON ELECTRONICO INTERACTIVO SMART BOARD SBM68016 77" EN DIAG	47,125.00
5290100002-7	PIZARRON ELECTRONICO INTERACTIVO SMART BOARD SBM68016 77" EN DIAG	47,125.00
5290100002-8	PIZARRON ELECTRONICO INTERACTIVO SMART BOARD SBM68016 77" EN DIAG	47,125.00
5290100002-9	PIZARRON ELECTRONICO INTERACTIVO SMART BOARD SBM68016 77" EN DIAG	47,125.00
5290100002-10	PIZARRON ELECTRONICO INTERACTIVO SMART BOARD SBM68016 77" EN DIAG	47,125.00
5290100002-11	PIZARRON ELECTRONICO INTERACTIVO SMART BOARD SBM68016 77" EN DIAG	47,125.00
5290100002-12	PIZARRON ELECTRONICO INTERACTIVO SMART BOARD SBM68016 77" EN DIAG	47,125.00
5290100002-13	PIZARRON ELECTRONICO INTERACTIVO SMART BOARD SBM68016 77" EN DIAG	47,125.00
5290100002-14	PIZARRON ELECTRONICO INTERACTIVO SMART BOARD SBM68016 77" EN DIAG	47,125.00
5110100013-1	ARCO DE SEGURIDAD PARA BIBLIOTECA	70,805.24
5110100051-101	ESCRITORIO MODULO EJECUTIVO DOS PEDESTALES PENINSULA TIPO GOTA C	12,167.24
5110100051-102	ESCRITORIO MODULO EJECUTIVO DOS PEDESTALES PENINSULA TIPO GOTA C	12,167.24
5110100051-103	ESCRITORIO MODULO EJECUTIVO DOS PEDESTALES PENINSULA TIPO GOTA C	12,167.24
5110100051-104	ESCRITORIO MODULO EJECUTIVO DOS PEDESTALES PENINSULA TIPO GOTA C	12,167.24
5110100069-118	MESA DE TRABAJO CIRCULAR ESTACION OPERATIVA DE 4 PLAZAS EN CRUZ D	6,692.04
5110100069-119	MESA DE TRABAJO CIRCULAR ESTACION OPERATIVA DE 4 PLAZAS EN CRUZ D	6,692.04
5110100069-120	MESA DE TRABAJO CIRCULAR ESTACION OPERATIVA DE 4 PLAZAS EN CRUZ D	6,692.04
5110100069-121	MESA DE TRABAJO CIRCULAR ESTACION OPERATIVA DE 4 PLAZAS EN CRUZ D	6,692.04
5110100094-1	MODULO DE RECEPCION CIRCULAR COLOR CAFE	13,675.24
5110100051-121	ESCRITORIO MODULO SENCILLO DE DOS CABINAS DE 260x67 cm COLOR GRAF	21,236.92
5110100051-122	ESCRITORIO MODULO SENCILLO DE DOS CABINAS DE 260x67 cm COLOR GRAF	21,236.92
5410400001-5	VEHICULO X-TRAIL BLANCO ADVANCE 3 FILAS	397,100.00
5290100025-378	FRESADORA CNC TIPO CAMA CONTROL GSK	504,599.99
5290100025-379	FRESADORA HORIZONTAL VERTICAL	109,039.99
5290100025-380	SIERRA CINTA HORIZONTAL VERTICAL	39,207.99
5290100025-381	TORNO CNC DE CONTROL NUMERICO 20"x60" CON CONTROL FANUC	794,599.99
5290100025-382	TORNO PARALELO 18x40" PASO BARRA 52mm	328,279.99
5150100001-285	COMPUTADORA ULTIMA GENERACION ALL IN ONE THINKCENTRE	25,290.32
5150100001-286	COMPUTADORA ULTIMA GENERACION ALL IN ONE THINKCENTRE	25,290.32
5150100001-287	COMPUTADORA ULTIMA GENERACION ALL IN ONE THINKCENTRE	25,290.32
5150100001-288	COMPUTADORA ULTIMA GENERACION ALL IN ONE THINKCENTRE	25,290.32
5150100001-289	COMPUTADORA ULTIMA GENERACION ALL IN ONE THINKCENTRE	25,290.32



5150100001-290	COMPUTADORA ULTIMA GENERACION ALL IN ONE THINKCENTRE	25,290.32
5150100001-291	COMPUTADORA ULTIMA GENERACION ALL IN ONE THINKCENTRE	25,290.32
5150100001-292	COMPUTADORA ULTIMA GENERACION ALL IN ONE THINKCENTRE	25,290.32
5150100001-293	COMPUTADORA ULTIMA GENERACION ALL IN ONE THINKCENTRE	25,290.32
5150100001-294	COMPUTADORA ULTIMA GENERACION ALL IN ONE THINKCENTRE	25,290.32
5410400001-6	VEHICULO PATHFINDER COLOR BLANCO	548,700.00
5210100018-6	MICROFONO SHURE PROFESIONAL INALAMBRICO	12,050.08
5210100018-7	MICROFONO SHURE PROFESIONAL INALAMBRICO	12,050.08
5150100002-20	LAPTOP DELL INSPIRON PANTALLA 15.6 PULGADAS TOUCH COLOR NEGRO	26,622.00
5150100046-5	IMPRESORA MULTIFUNCIONAL A COLOR HP LASERJET PRO M477fdw COLOR B	8,306.21
5150100082-4	SERVIDOR DE RACK	70,377.20
5150100107-1	IPAD APPLE PRO 12.9 PULGADAS 512 GB WIFI-CELULAR	33,975.24
5150100047-25	IMPRESORA HP LASERJET ENTERPRISE M506DN COLOR BLANCO	7,025.26
5150100047-26	IMPRESORA HP LASERJET ENTERPRISE M506DN COLOR BLANCO	7,025.26
5150100002-21	LAPTOP LENOVO THINKPAD 14 PUL COLOR GRIS	30,157.68
5290100027-1	CONTRABAJO PROFESIONAL 4/4 NATURAL AMADEUS CELLINI	20,880.00
5210100023-31	VIDEO PROYECTOR EPSON POWERLITE COLOR BLANCO	12,695.79
5110100111-574	SILLA EJECUTIVA ALTA AJUSTABLE COLOR NEGRO	7,180.40
5150100002-22	LAPTOP INSPIRON 15 3000 COLOR NEGRO pantalla 15.6"	10,070.84
5150100002-23	LAPTOP INSPIRON 15 3000 COLOR NEGRO pantalla 15.6"	10,070.84
5150100002-24	LAPTOP INSPIRON 15 3000 COLOR NEGRO pantalla 15.6"	10,070.84
5230100019-2	CAMARA DE VIDEO CANON XA15 COLOR NEGRO	49,822.00
5670100165-3	PODADORA MOTOR GASOLINA 22CC 6HP	8,000.00
5670100165-4	PODADORA MOTOR GASOLINA 22CC 6HP	8,000.00
5670100169-2	TRACTOR PODADORA DE CESPED COLOR VERDE Y AMARILLO	111,696.40
5220100012-1	CAMINADORA ELECTRICA	43,551.04
5220100012-2	CAMINADORA ELECTRICA	43,551.04
5220100007-1	BICICLETA ELECTRICA	7,424.00
5220100007-2	BICICLETA ELECTRICA	7,424.00
5410400001-7	VEHICULO FRONTIER LE TM AC 6 VEL COLOR GRIS	381,000.00
5210100023-32	VIDEO PROYECTOR EPSON POWERLITE X39 COLOR OSTION CON GRIS	11,439.69
5210100023-33	VIDEO PROYECTOR EPSON POWERLITE X39 COLOR OSTION CON GRIS	11,439.69
5210100023-34	VIDEO PROYECTOR EPSON POWERLITE X39 COLOR OSTION CON GRIS	11,439.69
5210100023-35	VIDEO PROYECTOR EPSON POWERLITE X39 COLOR OSTION CON GRIS	11,439.69
5210100023-36	VIDEO PROYECTOR EPSON POWERLITE X39 COLOR OSTION CON GRIS	11,439.69
5150100106-1	ROUTER MICROTIK BOARD 1100AHx4	11,582.60
5290100029-1	IMPRESORA 3D ANET 8 PARA LABORATORIO ARMABLE LABORATORIO	7,446.04
5290100029-2	IMPRESORA 3D ANET 8 PARA LABORATORIO ARMABLE LABORATORIO	7,446.04
5290100029-3	IMPRESORA 3D ANET 8 PARA LABORATORIO ARMABLE LABORATORIO	7,446.04
5290100029-4	IMPRESORA 3D ANET 8 PARA LABORATORIO ARMABLE LABORATORIO	7,446.04
5290100029-5	IMPRESORA 3D ANET 8 PARA LABORATORIO ARMABLE LABORATORIO	7,446.04
5670100164-4	COMPRESOR DE TORNILLO 20 HP COLOR NEGRO CON TANQUE DE 500L COLO	161,324.68
5670100174-1	SECADOR POR REFRIGERANTE NO CICLICO DE 85 FCM, DE 220 V MONOFASICO	57,669.40
5670100086-1	MARTILLO ELECTRICO SDS PLUS 780W MAKITA HR2475	6,015.76
5150100106-3	IMPRESORA HP LASERJET ENTERPRISE M506DN COLOR BLANCO	6,861.14
5670100167-5	DESBROZADORA DE CESPED DE GASOLINA 33 CC	6,685.01
5670100167-6	DESBROZADORA DE CESPED DE GASOLINA 33 CC	6,685.01
5150100002-25	LAPTOP HP PROBOOK 440 G5 COLOR NEGRO	19,718.84
5150100001-295	COMPUTADORA ALL IN ONE LENOVO V510Z 23" COLOR NEGRO	25,578.00
5150100001-296	COMPUTADORA ALL IN ONE LENOVO V510Z 23" COLOR NEGRO	25,578.00
5150100001-297	COMPUTADORA ALL IN ONE LENOVO V510Z 23" COLOR NEGRO	25,578.00
5150100001-298	COMPUTADORA ALL IN ONE LENOVO V510Z 23" COLOR NEGRO	25,578.00
5150100001-299	COMPUTADORA ALL IN ONE LENOVO V510Z 23" COLOR NEGRO	25,578.00
5150100001-300	COMPUTADORA ALL IN ONE LENOVO V510Z 23" COLOR NEGRO	25,578.00
5150100001-301	COMPUTADORA ALL IN ONE LENOVO V510Z 23" COLOR NEGRO	25,578.00
5150100001-302	COMPUTADORA ALL IN ONE LENOVO V510Z 23" COLOR NEGRO	25,578.00
5230100083-1	DRON A CONTOL REMOTO COLOR BLANCO Y NEGRO	33,137.72
5150100001-303	COMPUTADORA IMAC PANTALLA RETINA 5K DE 27" COLOR BLANCO	53,860.80
5150100002-26	LAPTOP DELL VOSTRO 14 3000 PANTALLA DE 14" COLOR GRIS OSCURO	14,871.78
5110100020-106	ARCHIVERO DE 4 GAVETAS COLOR GRANITO (GRIS OSCURO)	8,515.80
5110100020-107	ARCHIVERO DE 4 GAVETAS COLOR GRANITO (GRIS OSCURO)	8,515.80
5620100469-1	BOMBA CENTRIFUGA INDUSTRIAL 5 HP TRIFASICA EVANS	15,250.00
5620100065-6	BOMBA CENTRIFUGA INDUSTRIAL 5 HP TRIFASICA EVANS	16,500.00
5150100040-3	IMPRESORA HP LASERJET ENTERPRISE M506DN COLOR BEIGE	6,774.21
5150100040-4	IMPRESORA HP LASERJET ENTERPRISE M607DN COLOR BEIGE	12,851.34
5150100040-5	IMPRESORA HP LASERJET ENTERPRISE M608DN COLOR BEIGE	19,653.62
5150100001-304	COMPUTADORA ALL IN ONE HP 800 TOUCH I7	31,887.24
5150100046-7	IMPRESORA MULTIFUNCIONAL BROTHER	6,825.32
5150100002-27	LAPTOP HP PROBOOK 450 G5 COLOR PLATA	21,711.72
5150100109-1	ESCANER DE FIRMA ELECTRONICA TOPAZ COLOR NEGRO	19,952.00
5150100108-1	ESCANER CANON IMAGEFORMULA DR-M1060 COLOR BEIGE	76,185.32
5670100175-1	MAQUINA PARA SOLDAR MULTIPROCESO POWERMIG 210	38,058.44
5670100175-2	MAQUINA PARA SOLDAR MULTIPROCESO POWERMIG 210	38,058.44
5670100175-3	MAQUINA PARA SOLDAR MULTIPROCESO POWERMIG 210	38,058.44
5190100103-34	MINI SPLIT MIRAGEINVERTER 1 TONELADA COLOR BEIGE	9,089.99
5150100001-305	COMPUTADORA ALL IN ONE HP ELITE ONE 800 G4 DE 23.8" INTEL CORE 17 COL	31,989.24
5410400001-8	VEHICULO SENTRA MARCA NISSAN MOD 2019 COLOR AZUL ORION	286,700.00
5410400001-9	VEHICULO URVAN NISSAN 2020PARA 15 PASAJEROS COLOR BLANCO	520,000.00

5150100002-28	LAPTOP MacBook Air PANTALLA 13" RETINA COLOR PLATA	34,409.08
5150100087-6	TABLET YOGA BOOK RUBY RED 10" TECLADO HALO	17,746.84
5150100087-7	TABLET YOGA BOOK RUBY RED 10" TECLADO HALO	17,746.84
5150100087-8	TABLET YOGA BOOK RUBY RED 10" TECLADO HALO	17,746.84
5150100087-9	TABLET YOGA BOOK RUBY RED 10" TECLADO HALO	17,746.84
5150100087-10	TABLET YOGA BOOK RUBY RED 10" TECLADO HALO	17,746.84
5150100002-29	LAPTOP ASUS ROG STRIX PANTALLA 17.3" COLOR NEGRO	39,955.04
5150100002-30	LAPTOP ASUS ROG STRIX PANTALLA 17.3" COLOR NEGRO	39,955.04
5150100002-31	LAPTOP ASUS ROG STRIX PANTALLA 17.3" COLOR NEGRO	39,955.04
5210100023-38	CAÑON PROYECTOR EPSON S39 COLOR GRIS CLARO	9,278.84
5210100023-39	CAÑON PROYECTOR EPSON S39 COLOR GRIS CLARO	9,278.84
5210100023-40	CAÑON PROYECTOR EPSON S39 COLOR GRIS CLARO	9,278.84
5210100023-41	CAÑON PROYECTOR EPSON S39 COLOR GRIS CLARO	9,278.84
5210100023-42	CAÑON PROYECTOR EPSON S39 COLOR GRIS CLARO	9,278.84
5150100075-4	PLOTTER HP DESINGJET T739 DE INYECCION DE TINTA COLOR BEIGE-GRIS	72,288.13
5150100087-11	TABLET YOGA BOOK RUBY RED 10" TECLADO HALO	19,235.12
5210100027-12	BOCINA ALTAVOZ INALAMBRICO BOSE COLOR NEGRO	19,209.60
5210100027-13	BOCINA ALTAVOZ INALAMBRICO BOSE COLOR NEGRO	19,209.60
5150100082-5	SERVIDOR NAS PARA RACK CON 12 BAHIAS COLOR METAL	89,379.19
5110100076-4	MESA DE CONSEJO CON DOS MINIPOST GIRATORIOS DE 3 x 1.5 mts SIN VIDRIO	27,840.89
5110100111-631	SILLA EJECUTIVA CON RESPALDO TAPIZADO EN MALLA Y ASIENTO EN VINIL CO	4,914.83
5110100111-632	SILLA EJECUTIVA CON RESPALDO TAPIZADO EN MALLA Y ASIENTO EN VINIL CO	4,914.83
5110100111-633	SILLA EJECUTIVA CON RESPALDO TAPIZADO EN MALLA Y ASIENTO EN VINIL CO	4,914.83
5110100111-634	SILLA EJECUTIVA CON RESPALDO TAPIZADO EN MALLA Y ASIENTO EN VINIL CO	4,914.83
5110100111-635	SILLA EJECUTIVA CON RESPALDO TAPIZADO EN MALLA Y ASIENTO EN VINIL CO	4,914.83
5110100111-636	SILLA EJECUTIVA CON RESPALDO TAPIZADO EN MALLA Y ASIENTO EN VINIL CO	4,914.83
5110100111-637	SILLA EJECUTIVA CON RESPALDO TAPIZADO EN MALLA Y ASIENTO EN VINIL CO	4,914.83
5110100111-638	SILLA EJECUTIVA CON RESPALDO TAPIZADO EN MALLA Y ASIENTO EN VINIL CO	4,914.83
5110100111-639	SILLA EJECUTIVA CON RESPALDO TAPIZADO EN MALLA Y ASIENTO EN VINIL CO	4,914.83
5110100111-640	SILLA EJECUTIVA CON RESPALDO TAPIZADO EN MALLA Y ASIENTO EN VINIL CO	4,914.83
5290100030-1	ESTACION DE PROCESAMIENTO	461,680.00
5290100031-1	ENTRADA DE SEÑALES ELECTRICAS	11,483.07
5290100032-1	UNIDAD DE INDICACION Y DISTRIBUCION ELECTRICA	10,672.00
5290100033-1	RELE TRIPLE	10,928.13
5290100034-1	TEMPORIZADOR DOBLE	11,483.07
5290100035-1	VALVULA DOBLE BOBINA	9,177.92
5290100036-1	VALVULA DE CIERRE CON FILTRO	7,214.27
5290100037-1	FUENTE DE ALIMENTACION DE SOBREMESA	18,729.36
5290100038-1	GRUPO HIDRAULICO CON BOMBA DE CILINDRADA	97,968.96
5290100039-1	CILINDRO DIFERENCIAL	32,144.06
5290100040-1	VALVULA REDUCTORA PARA PRESION	18,825.41
5290100041-1	VALVULA DE 4/3 VIAS MANUAL CON CENTRO CERRADO Y ENCLAVAMIENTO	27,576.45
5150100046-8	IMPRESORA MULTIFUNCIONAL HP LASSER JET PRO MFP M428fdw	7,188.52
5150100049-3	IMPRESORA FARGOT DE CREDENCIALES COLOR GRIS	32,306.00
5150100001-306	COMPUTADORA DE ESCRITORIO LENOVO	25,447.04
5150100001-307	COMPUTADORA DE ESCRITORIO ALL IN ONE LENOVO	26,877.46
5110100118-19	SILLA, (SILLON) EJECUTIVO MESH METAL NEGRO RESPALDO EN TELA GRIS	7,625.84
5110100020-108	ARCHIVERO DE 3 GAVETAS MELANINA GRAFITO	6,958.84
5110100051-143	ESCRITORIO, PUENTE UNIONCREDENZA CON PEDESTAL DE CAJON PAPELERO	15,771.72
5640100001-7	MINI SPLIT DE 1 TONELADAS MARCA AUX COLOR BEIGE	20,525.04
5640100001-8	MINI SPLIT DE 1 TONELADAS MARCA AUX COLOR BEIGE	20,525.04
5640100001-9	MINI SPLIT DE 1 TONELADAS MARCA AUX COLOR BEIGE	20,525.04
5640100001-10	MINI SPLIT DE 2 TONELADAS MARCA AUX COLOR BEIGE	23,654.72
5640100001-11	MINI SPLIT DE 2 TONELADAS MARCA AUX COLOR BEIGE	23,654.72
5640100001-12	MINI SPLIT DE 3 TONELADAS MARCA AUX COLOR BEIGE	43,828.28
5210100025-6	TELEVISION PANTALLA 50" SAMSUNG 4K SMART TV	9,990.00
5210100025-7	TELEVISION PANTALLA 50" SAMSUNG 4K SMART TV	9,990.00
5210100025-8	TELEVISION PANTALLA 50" SAMSUNG 4K SMART TV	9,990.00
5210100025-9	TELEVISION PANTALLA 50" SAMSUNG 4K SMART TV	9,990.00
5210100032-1	CAPTURADORA DE VIDEO EN HDMI A USB COLOR ROJO BRILLANTE	8,304.44
5640100001-13	MINI SPLIT DE 1 TONELADAS MARCA AUX COLOR BEIGE	15,312.00
5640100001-14	MINI SPLIT DE 3 TONELADAS MARCA AUX COLOR BEIGE	46,110.00
5640100001-15	MINI SPLIT DE 3 TONELADAS MARCA AUX COLOR BEIGE	46,110.00
5190100250-9	RELOJ BIOMETRICO FACIAL CON MEDICION DE TEMPERATURA	26,946.80
5190100250-10	RELOJ BIOMETRICO FACIAL CON MEDICION DE TEMPERATURA	26,946.80
5190100250-11	RELOJ BIOMETRICO FACIAL CON MEDICION DE TEMPERATURA	26,946.80
5190100250-12	RELOJ BIOMETRICO FACIAL CON MEDICION DE TEMPERATURA	26,946.80
5150100082-6	SERVIDOR	108,295.51
5150100082-7	SERVIDOR	108,295.51
5660100137-7	ACONDICIONADOR DE POTENCIA CAPACIDAD 20K TRIFASICO VOLTAJE 127/220	54,227.68
5110100118-20	SILLA EJECUTIVA SCREEN, MECANISMO RECLINABLE MULTIPOSICIONES CON	6,681.60
5110100118-21	SILLA EJECUTIVA SCREEN, MECANISMO RECLINABLE MULTIPOSICIONES CON	6,681.60
5110100118-22	SILLA EJECUTIVA SCREEN, MECANISMO RECLINABLE MULTIPOSICIONES CON	6,681.60
5110100118-23	SILLA EJECUTIVA SCREEN, MECANISMO RECLINABLE MULTIPOSICIONES CON	6,681.60
5150100001-308	MINI COMPUTADORA Y ACCESORIOS	5,987.85
5150100001-309	MINI COMPUTADORA Y ACCESORIOS	5,987.85
5150100001-310	MINI COMPUTADORA Y ACCESORIOS	5,987.85
5150100001-311	MINI COMPUTADORA Y ACCESORIOS	5,987.85





5150100001-390	MINI COMPUTADORA Y ACCESORIOS	5,987.85
5150100001-391	MINI COMPUTADORA Y ACCESORIOS	5,987.85
5150100001-392	MINI COMPUTADORA Y ACCESORIOS	5,987.85
5150100001-393	MINI COMPUTADORA Y ACCESORIOS	5,987.85
5150100001-394	MINI COMPUTADORA Y ACCESORIOS	5,987.85
5150100001-395	MINI COMPUTADORA Y ACCESORIOS	5,987.85
5150100001-396	MINI COMPUTADORA Y ACCESORIOS	5,987.85
5150100001-397	MINI COMPUTADORA Y ACCESORIOS	5,987.85
5150100001-398	MINI COMPUTADORA Y ACCESORIOS	5,987.85
5150100001-399	MINI COMPUTADORA Y ACCESORIOS	5,987.85
5150100001-400	MINI COMPUTADORA Y ACCESORIOS	5,987.85
5150100001-401	MINI COMPUTADORA Y ACCESORIOS	5,987.85
5150100001-402	MINI COMPUTADORA Y ACCESORIOS	5,987.85
5150100001-403	MINI COMPUTADORA Y ACCESORIOS	5,987.85
5150100001-404	MINI COMPUTADORA Y ACCESORIOS	5,987.85
5150100001-405	MINI COMPUTADORA Y ACCESORIOS	5,987.85
5150100001-406	MINI COMPUTADORA Y ACCESORIOS	5,987.85
5150100001-407	MINI COMPUTADORA Y ACCESORIOS	5,987.85
5670100165-5	PODADORA MOTOR A GASOLINA 22"	7,992.40
5670100165-6	PODADORA MOTOR A GASOLINA 22"	7,992.40
5670100165-7	PODADORA MOTOR A GASOLINA 22"	7,992.40
5670100177-1	MOTOSIERRA	8,096.80
5670100167-7	DESBROZADORA DE CESPED	8,004.00
5670100167-8	DESBROZADORA DE CESPED	8,004.00
5670100167-9	DESBROZADORA DE CESPED	8,004.00
5110100125-1	GABINETE METALICO NORTH SYSTEM CON VENTILACION Y LAMPARAS PUERT	17,226.00
5210100018-8	MICROFONO INALAMBRICO SHURE BLX24/9G58	11,588.40
5210100027-10	BOCINA PARA PLAFON 5 INCH 2 VIAS JBL	6,380.00
5210100027-11	BOCINA PARA PLAFON 5 INCH 2 VIAS JBL	6,380.00
5210100027-12	BOCINA PARA PLAFON 5 INCH 2 VIAS JBL	6,380.00
5210100027-13	BOCINA PARA PLAFON 5 INCH 2 VIAS JBL	6,380.00
5210100017-3	AMPLIFICADOR PARA SONIDO AMBIENTAL 240W LINEA 70	11,646.40
5210100017-2	MEZCLADORA MACKIE 8 CANALES	6,380.00
5210100033-1	PANTALLA MULTIMEDIA 2.44 M INALAMBRICA	49,101.64

TOTAL AL 31 DE DICIEMBRE DE 2020 **28,337,793.13**



## RELACION DE BIENES INMUEBLES QUE COMPONEN EL PATRIMONIO AL 31 DE DICIEMBRE DEL EJERCICIO 2020

CODIGO	DESCRIPCION DEL BIEN	VALOR EN LIBROS
5810100001-1	TERRENO APORTACION DE TERRENOS EN ESPECIE	48,000,000.00
5830100001-1	CONSTRUCCION DE BODEGA 4X6 MTS	104,695.80
5830100001-2	EDIFICIOS DEL ITSA A, B, C	55,998,610.79
5890400001-1	CANCHA DE FUTBOL 7 CON PASTO SINTETICO	787,295.42
5890400001-2	CANCHA DE FUTBOL 7 CON PASTO SINTETICO	575,496.72
5890400001-3	CANCHA DE FUTBOL 7 CON PASTO SINTETICO	553,113.07
5890400001-4	CANCHA DE FUTBOL 7 CON PASTO SINTETICO	492,190.13
5890400001-5	CANCHA DE FUTBOL 7 CON PASTO SINTETICO	216,222.76
5830100001-2	CONSTRUCCION DE SOBRE TECHO EN EDIFICIOS DEL ITSA	1,872,242.27

TOTAL AL 31 DE DICIEMBRE DE 2020 **108,599,866.96**



# INSTITUTO TECNOLÓGICO SUPERIOR DE CIUDAD ACUÑA



## Relación de Cuentas Bancarias Productivas Específicas del 01 de Enero al 31 de Diciembre 2020

Fondo, Programa o Convenio	Datos de la Cuenta Bancaria	
	Institución Bancaria	Número de Cuenta
U006, SUBSIDIOS FEDERALES PARA ORGANISMOS DESCENTRALIZADOS ESTATALES	BBVA BANCOMER	0105201772

C.P. GUILLERMO JESUS RODRIGUEZ RODRIGUEZ  
SUBDIRECTOR ADMINISTRATIVO

LIC. SAUL NOGUERA CONTRERAS  
DIRECTOR GENERAL



**ITSA**  
Instituto Tecnológico  
Superior de Ciudad Acuña

# INSTITUTO TECNOLÓGICO SUPERIOR DE CIUDAD ACUÑA



Del 01 de Enero al 31 de Diciembre 2020

## REPORTE DE LOS ESQUEMAS BURSATILES Y DE COBERTURAS FINANCIERAS DEL ENTE PUBLICO

CUENTA	CONCEPTO	IMPORTE
--------	----------	---------

**AL 31 de Diciembre de 2020, LA ENTIDAD NO CUENTA CON ESQUEMAS BURSÁTILES NI COBERTURAS FINANCIERAS**

C.P. GUILLERMO JESUS RODRIGUEZ RODRIGUEZ  
SUBDIRECTOR ADMINISTRATIVO

LIC. SAUL NOGUEZON CONTRERAS  
DIRECTOR GENERAL



**ITSA**  
 Instituto Tecnológico  
 Superior de Ciudad Acuña

**INSTITUTO TECNOLÓGICO SUPERIOR DE CIUDAD ACUÑA**



**Formato del Ejercicio y Destino de Gasto Federalizado y Reintegros  
 Correspondiente al Ejercicio Fiscal 2020**

Programa o Fondo	Destino de los Recursos	Ejercicio		Reintegro
		DEVENGADO	PAGADO	
SUBSIDIOS FEDERALES PARA ORGANISMOS DESCENTRALIZADOS ESTATALES	Cd. Acuña, Coahuila.	34,643,099.65	34,586,217.98	0.00

C.P. GUILLERMO JESUS RODRIGUEZ RODRIGUEZ  
 SUBDIRECTOR ADMINISTRATIVO

LIC. SAUL NOGUERON CONTRERAS  
 DIRECTOR GENERAL



""2021, Año del reconocimiento al trabajo del personal de salud por su lucha contra el COVID-19"

**f) INFORME SOBRE LA SITUACIÓN QUE GUARDAN LOS CONTRATOS Y PROYECTOS PARA PRESTACIÓN DE SERVICIOS (PPS).**

**NO APLICA**

DEBIDO A QUE LA ENTIDAD NO CUENTA CON CONTRATOS DE PPS AL 31 de DICIEMBRE de 2020

C.P. GUILLERMO JESÚS RODRIGUEZ RODRIGUEZ  
SUBDIRECTOR ADMINISTRATIVO

LIC. SAÚL NOGUERÓN CONTRERAS  
DIRECTOR GENERAL





""2021, Año del reconocimiento al trabajo del personal de salud por su lucha  
contra el COVID-19"

**g) En alcance al primer párrafo de la regla primera, se solicita el archivo electrónico que permita su uso informático y facilite su procesamiento pudiendo utilizar formato .DBF o .BAK, que comprenderá la información del 01 de Enero al 31 de Diciembre de 2020 y deberá contener entre otros, lo siguiente:**

- 1. Se anexa CD conteniendo Base de Datos con Información financiera del 01 Enero al 31 Diciembre de 2020 Sistema SIIF.**
- 2. Dentro del mismo CD contiene la Información de los Ingresos de la entidad.**
- 3. La Entidad cuenta con un Sistema de nómina que controla la Secretaria de Finanzas y que el sistema con el que se cuenta SIIF NO está habilitado aun para llevar el proceso de nómina en la Entidad. Se anexa dentro del mismo CD, archivos con información de la nómina acumulada del ejercicio 2020.**
- 4. Dentro de la misma base de datos del inciso 1) incluyen las adquisiciones de la Entidad.**







**EDUCACIÓN**  
SECRETARÍA DE EDUCACIÓN PÚBLICA



TECNOLÓGICO  
NACIONAL DE MÉXICO



Coahuila  
de Zaragoza

Instituto Tecnológico Superior de Ciudad Acuña

“2021, Año del reconocimiento al trabajo del personal de salud por su lucha  
contra el COVID-19”

## **h) El cuadernillo del Informe de la Cuenta Pública Correspondiente al ejercicio Fiscal 2020.**

**SE ANEXA CUADERNILLO IMPRESO CORRESPONDIENTE A LA CUENTA PUBLICA DEL EJERCICIO FISCAL 2020**

**ASI MISMO SE ANEXA ARCHIVO DIGITAL EN FORMATO PDF**



**ITSA**  
Instituto Tecnológico  
Superior de Ciudad Acuña




Carretera Presa La Amistad Km. 9  
Ciudad Acuña, Coahuila de Zaragoza  
C.P. 26280 Tels. 877773180 y 87731805 Ext. 1,  
e-mail: dir\_cdacuna@tecnm.mx  
tecnm.mx | tecnologicodeacuna.edu.mx





**SEP**  
SECRETARÍA DE  
EDUCACIÓN PÚBLICA



TECNOLÓGICO NACIONAL DE MÉXICO



**ITSA**  
Instituto Tecnológico  
Superior de Ciudad Acuña

## INSTITUTO TECNOLÓGICO SUPERIOR DE CIUDAD ACUÑA

Conciliación de la cuenta Bancaria de cheques No. **018357-3516** de *Bancomer*


Periodo del 1 al 31 de Diciembre 2020

<b>Saldo según nuestros libros al</b>	<u>31-dic-20</u>	\$	100,000.00
<b>Más:</b>			
Importe de cheques expedidos no cobrados hasta el	<u>31-dic-20</u>		<u>0.00</u>
<b>Menos:</b>			
Cargos del Banco no correspondidos por nosotros			<u>0.00</u>
<b>Menos:</b>			
Cargos nuestros no correspondidos por el Banco.			<u>0.00</u>
<b>Más:</b>			
Abonos del Banco no correspondidos por nosotros			<u>0.00</u>
<b>Saldo según Estado de Cuenta del Banco al</b>	<u>31-dic-20</u>	\$	100,000.00

Elaboró:

Autorizo:

  
L.C. Cristina Ramirez Delgadillo  
Jefe de Contabilidad

  
C.P. Guillermo J. Rodriguez Rodriguez  
Subdirector Administrativo



**SEP**  
SECRETARÍA DE  
EDUCACIÓN PÚBLICA



TECNOLÓGICO NACIONAL DE MÉXICO



**ITSA**  
Instituto Tecnológico  
Superior de Ciudad Acuña

## INSTITUTO TECNOLÓGICO SUPERIOR DE CIUDAD ACUÑA

Conciliación de la cuenta Bancaria de cheques No. 10520-1772 de *Bancomer*

Periodo del 1 al 31 de Diciembre 2020

Saldo según nuestros libros al 31-dic-20 \$ 143,381.29

Más:  
Importe de cheques expedidos no cobrados hasta el: 31-dic-20 0.00

Menos:  
Cargos del Banco no correspondidos por nosotros 0.00

Menos:  
Cargos nuestros no correspondidos por el Banco. 0.00


Más:  
Abonos del Banco no correspondidos por nosotros 0.00

Saldo según Estado de Cuenta del Banco al 31-dic-20 \$ 143,381.29

Elaboró:

Autorizo:

  
L.C. Cristina Ramirez Delgadillo  
Jefe de Contabilidad

  
C.P. Guillermo J. Rodriguez Rodriguez  
Subdirector Administrativo



**SEP**  
SECRETARÍA DE  
EDUCACIÓN PÚBLICA

Gobierno  
del Estado



Coahuila  
de Zaragoza

SE

SECRETARÍA DE  
EDUCACIÓN



TECNOLÓGICO NACIONAL DE MEXICO



**ITSA**  
Instituto Tecnológico  
Superior de Ciudad Acuña

## INSTITUTO TECNOLÓGICO SUPERIOR DE CIUDAD ACUÑA

Conciliación de la cuenta Bancaria de cheques No. **015977-8225** de *Bancomer*

Periodo del 1 al 31 de Diciembre 2020

<b>Saldo según nuestros libros al</b>	31-dic-20	\$	82,260.00
<b>Más:</b>			
Importe de cheques expedidos no cobrados hasta el	31-dic-20		18,620.00
<b>Menos:</b>			
Cargos nuestros no correspondidos por el Banco.			0.00
<b>Menos:</b>			
Cargos del Banco no correspondidos por nosotros			0.00
<b>Más:</b>			
Abonos del Banco no correspondidos por nosotros			770.00
Ingresos pendientes de registro DICIEMBRE 2020		770.00	
<b>Saldo según Estado de Cuenta del Banco al</b>	31-dic-20	\$	101,650.00

Elaboró:

L.C. Cristina Ramirez Delgadillo  
Jefe de Contabilidad

Autorizo:

C.P. Guillermo J. Rodriguez Rodriguez  
Subdirector Administrativo



**SEP**  
SECRETARÍA DE  
EDUCACIÓN PÚBLICA

Gobierno  
del Estado



Coahuila  
de Zaragoza

SE



TECNOLÓGICO NACIONAL DE MÉXICO



**ITSA**

Instituto Tecnológico  
Superior de Ciudad Acuña

## INSTITUTO TECNOLÓGICO SUPERIOR DE CIUDAD ACUÑA

Conciliación de la cuenta Bancaria de cheques No. 256-0131-3081 Scotiabank

Periodo del 1 al 31 de Diciembre 2020

<b>Saldo según nuestros libros al</b>	<u>31-dic-20</u>	\$	6,120,093.57
<b>Más:</b>			
Importe de cheques expedidos no cobrados hasta el	<u>31-dic-20</u>		<u>0.00</u>
<b>Menos:</b>			
Cargos del Banco no correspondidos por nosotros			<u>0.00</u>
<b>Menos:</b>			
Cargos nuestros no correspondidos por el Banco.			<u>0.00</u>
<b>Más:</b>			
Abonos del Banco no correspondidos por nosotros			<u>0.00</u>
<b>Saldo según Estado de Cuenta del Banco al</b>	<u>31-dic-20</u>	\$	6,120,093.57

Elaboró:

L.C. Cristina Ramirez Delgadillo  
Jefe de Contabilidad

Autorizo:

C.P. Guillermo J. Rodriguez Rodriguez  
Subdirector Administrativo



**SEP**  
SECRETARÍA DE  
EDUCACIÓN PÚBLICA



TECNOLÓGICO NACIONAL DE MÉXICO



**ITSA**  
Instituto Tecnológico  
Superior de Ciudad Acuña

## INSTITUTO TECNOLÓGICO SUPERIOR DE CIUDAD ACUÑA

Conciliación de la cuenta Bancaria de cheques No. 1940163-8033 Scotiabank


Periodo del 1 al 31 de Diciembre 2020

<b>Saldo según nuestros libros al</b>	<u>31-dic-20</u>	\$ 1,991,556.21
<b>Más:</b>		
Importe de cheques expedidos no cobrados hasta el	<u>31-dic-20</u>	<u>13,989.54</u>
<b>Menos:</b>		
Cargos del Banco no correspondidos por nosotros		<u>0.00</u>
<b>Menos:</b>		
Cargos nuestros no correspondidos por el Banco.		<u>0.00</u>
<b>Más:</b>		
Abonos del Banco no correspondidos por nosotros		<u>0.00</u>
<b>Saldo según Estado de Cuenta del Banco al</b>	<u>31-dic-20</u>	\$ 2,005,545.75

Elaboró:


  
L.C. Cristina Ramirez Delgadillo  
Jefe de Contabilidad

Autorizo:

  
C.P. Guillermo J. Rodriguez Rodriguez  
Subdirector Administrativo



**SEP**  
SECRETARÍA DE  
EDUCACIÓN PÚBLICA



TECNOLÓGICO NACIONAL DE MEXICO



**ITSA**  
Instituto Tecnológico  
Superior de Ciudad Acuña

## INSTITUTO TECNOLÓGICO SUPERIOR DE CIUDAD ACUÑA

Conciliación de la cuenta Bancaria de cheques No. 1940163-8041 Scotiabank

Periodo de 1 al 31 de Diciembre 2020

<b>Saldo según nuestros libros al</b>	<u>31-dic-20</u>	\$	1,633,349.08
<b>Más:</b>			
Importe de cheques expedidos no cobrados hasta el	<u>31-dic-20</u>		<u>1,570.00</u>
<b>Menos:</b>			
Cargos nuestros no correspondidos por el Banco.			<u>0.00</u>
<b>Menos:</b>			
Cargos del Banco no correspondidos por nosotros			<u>0.00</u>
<b>Más:</b>			
Abonos del Banco no correspondidos por nosotros			<u>0.00</u>
Ingresos pendientes de registro DICIEMBRE-20			
<b>Saldo según Estado de Cuenta del Banco al</b>	<u>31-dic-20</u>	\$	1,634,919.08

Elaboró:

L.C. Cristina Ramirez Delgadillo  
Jefe de Contabilidad

Autorizo:

C.P. Guillermo J. Rodríguez Rodríguez  
Subdirector Administrativo



**SEP**  
SECRETARÍA DE  
EDUCACIÓN PÚBLICA



TECNOLÓGICO NACIONAL DE MÉXICO



**ITSA**  
Instituto Tecnológico  
Superior de Ciudad Acuña

## INSTITUTO TECNOLÓGICO SUPERIOR DE CIUDAD ACUÑA

Conciliación de la cuenta Bancaria de cheques No. **194-0163-8068** Scotiabank


Periodo del 1 al 31 de Diciembre 2020

<b>Saldo según nuestros libros al</b>	<u>31-dic-20</u>	\$	2,381,748.99
<b>Más:</b>			
Importe de cheques expedidos no cobrados hasta el	<u>31-dic-20</u>		<u>0.00</u>
<b>Menos:</b>			
Cargos del Banco no correspondidos por nosotros			<u>0.00</u>
<b>Menos:</b>			
Cargos nuestros no correspondidos por el Banco.			<u>0.00</u>
<b>Más:</b>			
Abonos del Banco no correspondidos por nosotros			<u>0.00</u>
<b>Saldo según Estado de Cuenta del Banco al</b>	<u>31-dic-20</u>	\$	2,381,748.99

Elaboró:

Autorizo:

  
L.C. Cristina Ramirez Delgadillo  
Jefe de Contabilidad

  
C.P. Guillermo J. Rodriguez Rodriguez  
Subdirector Administrativo





**Ente Público:** Instituto Tecnológico Superior de Acuna, Coahuila

**Periodo:** Cuenta Pública 2020

**Tipo de Acuse:** Normal

**Fecha de recepción:** 2021/04/14

**Hora de recepción:** 15:33:33

La Auditoría Superior del Estado de Coahuila, se da por enterada de la recepción de la información digital presentada por el ente público, por tal motivo no se le exime la responsabilidad de presentarla de forma impresa.

Informacion Requerida	Cumple/Incumple
1.1 Estado de Situación Financiera	✓
1.2 Estado de Actividades	✓
1.3 Estado de Variación en la Hacienda Pública	✓
1.4 Estado de Cambios en la Situación Financiera	✓
1.5 Estado de Flujos de Efectivo	✓
1.6 Estado Analítico del Activo	✓
1.7 Estado Analítico de la Deuda y Otros Pasivos	✓
1.8 Informe sobre Pasivos Contingentes	✓
1.9 Notas de Desglose a los Estados Financieros	✓
1.10 Notas de Memoria	✓
1.11 Notas de Gestión Administrativa a los Estados Financieros	✓
1.12 Balanza de Comprobación	✓
1.13 Dictamen de Auditoría Independiente	✓
2.1 Estado Analítico de Ingresos - CE	✓
2.2 Estado Analítico de Ingresos - CFF	✓
2.3 Estado Analítico de Ingresos - CRI	✓
2.4 Estado Analítico del Ejercicio del Presupuesto de Egresos - CA	✓
2.5 Estado Analítico del Ejercicio del Presupuesto de Egresos - CE	✓
2.6 Estado Analítico del Ejercicio del Presupuesto de Egresos - COG	✓
2.7 Estado Analítico del Ejercicio del Presupuesto de Egresos - CFG	✓
2.8 Endeudamiento Neto	✓



Información Requerida	Cumple/Incumple
2.9 Intereses de la Deuda	✓
2.10 Indicadores de Postura Fiscal (Flujo de Fondos)	✓
3.1 Gasto por Categoría Programática	✓
3.2 Programas y Proyectos de Inversión	✓
3.3 Indicadores de Resultados	✓
3.4 El cumplimiento de los objetivos proyectados en los programas	✓
3.5 Los Resultados de la Evaluación del Desempeño	✓
4.1 Relación de Bienes Muebles que componen su patrimonio	✓
4.2 Relación de Bienes Inmuebles que componen su patrimonio	✓
4.3 Reporte de Esquemas Bursátiles y Coberturas Financieras	✓
4.4 Formato del Ejercicio y Destino del Gasto Federalizado y Reintegros	✓
4.5 Informe de Proyectos de Asociaciones Público - Privadas (APP)	✓
4.6 La Cuenta Pública en archivo digital en formato PDF	✓
4.7 Carátulas de Conciliaciones Bancarias	✓
4.8 Confirmaciones Bancarias	✓
4.9 Relación de las Cuentas Bancarias Productivas Específicas	✓
5.1 Estado de Situación Financiera Detallado - LDF	✓
5.2 Informe Analítico de la Deuda Pública y Otros Pasivos - LDF	✓
5.3 Informe Analítico de Obligaciones Diferentes de Financiamientos - LDF	✓
5.4 Balance Presupuestario - LDF	✓
5.5 Estado Analítico de Ingresos Detallado - LDF	✓
5.6 Estado Analítico del Ejercicio del Presupuesto de Egresos Detallado - LDF COG	✓
5.7 Estado Analítico del Ejercicio del Presupuesto de Egresos Detallado - LDF CA	✓
5.8 Estado Analítico del Ejercicio del Presupuesto de Egresos Detallado - LDF CF	✓
5.9 Estado Analítico del Ejercicio del Presupuesto de Egresos Detallado - LDF CSPC	✓



Información Requerida	Cumple/Incumple
5.10 Reporte de las acciones	✓
5.11 Informar la fuente de los ingresos con la que se haya pagado el nuevo gasto	✓
5.12 La información relativa al cumplimiento de los convenios celebrados	✓
5.13 Guía de Cumplimiento	✓



**Cadena Original:**

ID:::4505;;;Entidad:::Instituto\_Tecnologico\_Superior\_de\_Acuna,\_Coahuila;;;Estado:::Envio\_al\_congreso;;;Tipo\_de\_Acuse:::Normal;;;Fecha\_de\_Generacion:::2021-04-14\_21:33:33.727877;;;Fecha\_Inicial:::False;;;Fecha\_Final:::False;;;Notas:::Envio\_al\_Congreso;;;Reportes:::182024---recepcion\_congreso\*\*\*182025---recepcion\_congreso\*\*\*182026---recepcion\_congreso\*\*\*182027---recepcion\_congreso\*\*\*182028---recepcion\_congreso\*\*\*182029---recepcion\_congreso\*\*\*182030---recepcion\_congreso\*\*\*182031---recepcion\_congreso\*\*\*182032---recepcion\_congreso\*\*\*182033---recepcion\_congreso\*\*\*182034---recepcion\_congreso\*\*\*182035---recepcion\_congreso\*\*\*182036---recepcion\_congreso\*\*\*182037---recepcion\_congreso\*\*\*182038---recepcion\_congreso\*\*\*182039---recepcion\_congreso\*\*\*182040---recepcion\_congreso\*\*\*182041---recepcion\_congreso\*\*\*182042---recepcion\_congreso\*\*\*182043---recepcion\_congreso\*\*\*182044---recepcion\_congreso\*\*\*182045---recepcion\_congreso\*\*\*182046---recepcion\_congreso\*\*\*182047---recepcion\_congreso\*\*\*182048---recepcion\_congreso\*\*\*182049---recepcion\_congreso\*\*\*182050---recepcion\_congreso\*\*\*182051---recepcion\_congreso\*\*\*182052---recepcion\_congreso\*\*\*182053---recepcion\_congreso\*\*\*182054---recepcion\_congreso\*\*\*182055---recepcion\_congreso\*\*\*182056---recepcion\_congreso\*\*\*182057---recepcion\_congreso\*\*\*182058---recepcion\_congreso\*\*\*182059---recepcion\_congreso\*\*\*182060---recepcion\_congreso\*\*\*182061---recepcion\_congreso\*\*\*182062---recepcion\_congreso\*\*\*182063---recepcion\_congreso\*\*\*182064---recepcion\_congreso\*\*\*182065---recepcion\_congreso\*\*\*182066---recepcion\_congreso\*\*\*182067---recepcion\_congreso\*\*\*182068---recepcion\_congreso\*\*\*182069---recepcion\_congreso\*\*\*182070---recepcion\_congreso\*\*\*182071---recepcion\_congreso\*\*\*182072---recepcion\_congreso\*\*\*182073---recepcion\_congreso\*\*\*



**Sello Digital:**


898859d59e13099cef815bd2a2d4dd7a36269c44811fc24128dcabfb44b50c3f8db43fce44d3334d355fb7bebbca0c2915378449f4813a662c09b4fb16e6c6be



**EDUCACIÓN**  
SECRETARÍA DE EDUCACIÓN PÚBLICA



TECNOLÓGICO  
NACIONAL DE MÉXICO



Instituto Tecnológico Superior de Ciudad Acuña

Ciudad Acuña, Coahuila 29/Marzo/2021

BBVA BANCOMER  
Sucursal Acuña  
A quien corresponda:

Estimados señores:

Se solicita confirmar saldos de cuentas bancarias a nombre del Instituto Tecnológico Superior de Ciudad Acuña, las cuales tenemos a bien en dicha institución bancaria, la información según formulario anexo con los datos al 31 de diciembre de 2020.

Favor de enviar el formulario según sus registros a la fecha citada vía internet (información escaneada) al correo guillermordzrdzitsa@hotmail.com

- a). si la respuesta a alguna(s) de las preguntas es "ninguno", favor de hacerlo constar así.
- b). Si los espacios son insuficientes, favor de indicar los totales y acompañar las relaciones correspondientes.
- c). En relación a las respuestas es de especial interés se anexen los estados y relaciones correspondientes a las cuentas y operaciones señalando con (X) en los párrafos 3, 4 y 5. Según correspondan, a la fecha que indican las columnas de la derecha.

Agradecemos su pronta respuesta a nuestra solicitud.

Atentamente

C.P. Guillermo Jesús Rodríguez Rodríguez  
Subdirector Administrativo

*Recibido 29-03-2021  
RECEIVED  
[Signature]*



**ITSA**  
Instituto Tecnológico  
Superior de Ciudad Acuña



Carretera Presa La Amistad Km. 9  
Ciudad Acuña, Coahuila de Zaragoza  
C.P. 26280 Tels. 877773180 y 87731805 Ext. 1,  
e-mail: dir\_cdacuna@tecnm.mx  
tecnm.mx | tecnologicodeacuna.edu.mx



INSTITUTO TECNOLOGICO SUPERIOR DE CIUDAD ACUÑA

31 DE DICIEMBRE DE 2020

Carretera Presa la amistad Km9

Información sobre : \_\_\_\_\_

Sin Colonia, C.P.26280

Acuña, Coah.

Muy señores nuestros :

1.- Este formulario contiene datos de la contabilidad :

De esta oficina únicamente ( ) De \_\_\_\_\_ ( )  
 De toda la institución ( X ) De \_\_\_\_\_ ( )

2.- Las firmas autorizadas para girar cheques son, según nuestros registros :

Firmas	Nombres	Puede firmar cheques individualmente	Sólo puede firmar mancomunadamente
1	LIC SAUL NOGUERON CONTRERAS	_____	X
2	C.P. GUILLERMO J. RODRIGUEZ R.	_____	X
3	_____	_____	_____
4	_____	_____	_____

3.- Los saldos que muestran nuestros libros en las fechas indicadas, son los siguientes :

CUENTAS ACREEDORAS					SALDOS AL	SALDOS AL	Se Acompaña
	Núm.	Moneda	Firmas 1, 2, 3, 4.	% Interés	31/12/2020	Edo. de Cta.	
Cuenta de cheques	105201772	PESOS	1,2	_____	143,381.29	( X )	
Cuenta de cheques	159778225	PESOS	1,2	_____	101,650.00	( X )	
Cuenta de cheques	183573516	PESOS	1,2	_____	100,000.00	( X )	
Cuenta de ahorros	_____	_____	_____	_____	_____	( )	
Depósitos a plazo	_____	_____	_____	_____	_____	( )	
Depósitos en grúa.	_____	_____	_____	_____	_____	( )	
Otros depósitos	_____	_____	_____	_____	_____	( )	

4.- La firma indicada en la referencia tenía a su cargo los saldos siguientes ( incluyendo los documentos descontados con nuestro endoso)

CUENTAS DEUDORAS				SALDOS AL	Se Acompaña
	Fecha de vencimiento	% de interés anual	31/12/2020	Edo. de Cta.	
Descuentos	_____	_____	_____	( )	
Préstamos directos	_____	_____	_____	( )	
Préstamos prendarios	_____	_____	_____	( )	
Créditos simples en cuenta corriente	_____	_____	_____	( )	
Créditos refaccionarios	_____	_____	_____	( )	
Créditos de habilitación o avío	_____	_____	_____	( )	
Cartera vencida	_____	_____	_____	( )	

5.- En nuestras cuentas de orden figuran los saldos siguientes, a la misma fecha indicada en el cuadro precedente :

Deudores por aval	_____	( )
Apertura de crédito	_____	( )
Depositante en valores	En garantía	_____ ( )
	En custodia	_____ ( )
	En administración	_____ ( )
Fideicomisos	_____	( )
Remitentes de cobranza	_____	( )

6.- Adicionalmente a la información anterior, manifestamos a ustedes que en nuestros registros aparecen los datos relacionados con la firma de referencia, al reverso.



Suc. Cd. Acuña 0377

NOMBRE DEL BANCO

FIRMA AUTORIZADA



INSTITUTO TECNOLOGICO SUPERIOR DE CIUDAD ACU#A  
 PRESA LA AMISTAD KM 9  
 INDUSTRIAL  
 ACU#A  
 COA MEXICO CP 26220

Periodo	DEL 01/12/2020 AL 31/12/2020
Fecha de Corte	31/12/2020
No. de Cuenta	0183573516
No. de Cliente	13434151
R.F.C	ITS991119K86
No. Cuenta CLABE	012068001835735168

SUCURSAL : 1721 CENTRO PYME COAHUILA NORTE  
 DIRECCION: BOULEVARD HAROLD R PAPE 100 COL. CENTRO MEX CU  
 PLAZA: MONCLOVA  
 TELEFONO: 6320855

**Información Financiera**

**MONEDA NACIONAL**

Rendimiento		
Saldo Promedio		72,161.91
Días del Periodo		31
<b>Tasa Bruta Anual</b>	<b>%</b>	<b>0.000</b>
Saldo Promedio Gravable		72,161.91
Intereses a Favor (+)		0.00
ISR Retenido (-)		0.00
Comisiones de la cuenta		
Cheques pagados	0	0.00
Manejo de Cuenta		0.00
Anualidad		0.00
Operaciones	0	0.00
<b>Total Comisiones</b>		<b>0.00</b>
Cargos Objetados	0	0.00
Abonos Objetados	0	0.00

Comportamiento		
Saldo de Liquidación Inicial		24,011.00
Saldo de Operación Inicial		24,011.00
Depósitos / Abonos (+)	2	183,289.97
Retiros / Cargos (-)	2	107,300.97
Saldo Final (+)		100,000.00
Saldo de Operación Final		100,000.00
Saldo Promedio Mínimo Mensual Hasta:		9,999.99

Otros productos incluidos en el estado de cuenta (Inversiones)

Contrato	Producto	Tasa de Interés anual	GAT	GAT	Total de comisiones
			Nominal	Real	
N/A	N/A	N/A	N/A	N/A	N/A

**Detalle de Movimientos Realizados**

FECHA		COD. DESCRIPCIÓN	REFERENCIA	CARGOS	ABONOS	SALDO	
OPER	LIQ					OPERACIÓN	LIQUIDACIÓN
08/DIC	08/DIC	T20 SPEI RECIBIDOSCOTIABANK 0003516TRASPASO ENTRE CUENTAS ESTADO Ref. 0136762488 044 00044062256013130812 2020120840044B36K0000022758699			135,996.00		

**Estimado Cliente,**  
**Su Estado de Cuenta ha sido modificado y ahora tiene más detalle de información.**  
**También le informamos que su Contrato ha sido modificado,**  
**el cual puede consultarlo en cualquier sucursal o [www.bbva.mx](http://www.bbva.mx)**  
**Con BBVA adelante.**



INSTITUTO TECNOLOGICO SUPERIOR DE CIUDAD ACU#A  
 PRESA LA AMISTAD KM 9  
 INDUSTRIAL  
 ACU#A  
 COA MEXICO CP 26220

**Estado de Cuenta**  
 MAESTRA PYME BANCOMER MN  
 PAGINA 1 / 7

Periodo	DEL 01/12/2020 AL 31/12/2020
Fecha de Corte	31/12/2020
No. de Cuenta	0159778225
No. de Cliente	13434151
R.F.C	ITS991119K86
No. Cuenta CLABE	012068001597782255

SUCURSAL : 1721 CENTRO PYME COAHUILA NORTE  
 DIRECCION: BOULEVARD HAROLD R PAPE 100 COL. CENTRO MEX CU  
 PLAZA: MONCLOVA  
 TELEFONO: 6320855

**Información Financiera**

MONEDA NACIONAL

Rendimiento		
Saldo Promedio		1,649,971.53
Días del Periodo		31
<b>Tasa Bruta Anual</b>	<b>%</b>	<b>0.000</b>
Saldo Promedio Gravable		1,649,971.53
Intereses a Favor (+)		0.00
ISR Retenido (-)		0.00
Comisiones de la cuenta		
Cheques pagados	2	32.00
Manejo de Cuenta		0.00
Anualidad		0.00
Operaciones	0	0.00
<b>Total Comisiones</b>		<b>16.00</b>
Cargos Objetados	0	0.00
Abonos Objetados	0	0.00

Comportamiento		
Saldo de Liquidación Inicial		2,496,454.44
Saldo de Operación Inicial		2,496,454.44
Depósitos / Abonos (+)	22	13,700.00
Retiros / Cargos (-)	6	2,408,504.44
Saldo Final (+)		101,650.00
Saldo de Operación Final		101,650.00
Saldo Promedio Mínimo Mensual Hasta:		9,999.99

Otros productos incluidos en el estado de cuenta (Inversiones)

Contrato	Producto	Tasa de Interés anual	GAT	GAT	Total de comisiones
			Nominal	Real	
N/A	N/A	N/A	N/A	N/A	N/A

**Detalle de Movimientos Realizados**

FECHA		COD. DESCRIPCIÓN	REFERENCIA	CARGOS	ABONOS	SALDO	
OPER	LIQ					OPERACIÓN	LIQUIDACIÓN
01/DIC	01/DIC	C47 COM CHQ LIBRADOS PAGADOS DEL 01NOV20 AL 30NOV20		16.00			
01/DIC	01/DIC	C48 IVA COM CHEQUES LIBRADOS 16%		2.56	2,496,435.88	2,496,435.88	

**Estimado Cliente,**  
**Su Estado de Cuenta ha sido modificado y ahora tiene más detalle de información.**  
**También le informamos que su Contrato ha sido modificado,**  
**el cual puede consultarlo en cualquier sucursal o [www.bbva.mx](http://www.bbva.mx)**  
**Con BBVA adelante.**





INSTITUTO TECNOLOGICO SUPERIOR DE CIUDAD ACU#A  
RAULFARIASMARTINEZ  
PRESA LA AMISTAD KM 9  
INDUSTRIAL

MEXICO CP 26220

**Estado de Cuenta**  
MAESTRA PYME BANCOMER MN  
PAGINA 1 / 6

Periodo	DEL 01/12/2020 AL 31/12/2020
Fecha de Corte	31/12/2020
No. de Cuenta	0105201772
No. de Cliente	13434151
R.F.C	ITS991119K86
No. Cuenta CLABE	012068001052017724

SUCURSAL : 1721 CENTRO PYME COAHUILA NORTE  
DIRECCION: BOULEVARD HAROLD R PAPE 100 COL. CENTRO  
MEX CU  
PLAZA: MONCLOVA  
TELEFONO: 6320855

**Información Financiera**

MONEDA NACIONAL

Rendimiento		
Saldo Promedio		816,754.50
Días del Periodo		31
<b>Tasa Bruta Anual</b>	<b>%</b>	<b>0.000</b>
Saldo Promedio Gravable		816,754.50
Intereses a Favor (+)		0.00
ISR Retenido (-)		0.00
Comisiones de la cuenta		
Cheques pagados	0	0.00
Manejo de Cuenta		0.00
Anualidad		0.00
Operaciones	0	0.00
<b>Total Comisiones</b>		<b>250.00</b>
Cargos Objetados	0	0.00
Abonos Objetados	0	0.00

Comportamiento		
Saldo de Liquidación Inicial		3,711,121.48
Saldo de Operación Inicial		3,711,121.48
Depósitos / Abonos (+)	3	3,855,792.33
Retiros / Cargos (-)	10	7,423,532.52
Saldo Final (+)		143,381.29
Saldo de Operación Final		143,381.29
Saldo Promedio Mínimo Mensual Hasta:		9,999.99

Otros productos incluidos en el estado de cuenta (Inversiones)

Contrato	Producto	Tasa de Interés anual	GAT	GAT	Total de comisiones
			Nominal	Real	
N/A	N/A	N/A	N/A	N/A	N/A

**Detalle de Movimientos Realizados**

FECHA		COD. DESCRIPCIÓN	REFERENCIA	CARGOS	ABONOS	SALDO	
OPER	LIQ					OPERACIÓN	LIQUIDACIÓN
04/DIC	04/DIC	S39 SERV BANCA INTERNET Ref. SERV BCA INTERN		250.00			
04/DIC	04/DIC	S40 IVA COM SERV BCA INTERNET Ref. IVA COM SERV BC		40.00			

**Estimado Cliente,**  
**Su Estado de Cuenta ha sido modificado y ahora tiene más detalle de información.**  
**También le informamos que su Contrato ha sido modificado,**  
**el cual puede consultarlo en cualquier sucursal o [www.bbva.mx](http://www.bbva.mx)**  
**Con BBVA adelante.**



**EDUCACIÓN**  
SECRETARÍA DE EDUCACIÓN PÚBLICA



TECNOLÓGICO  
NACIONAL DE MÉXICO.



Instituto Tecnológico Superior de Ciudad Acuña

Ciudad Acuña, Coahuila 17/Abril/2020

SCOTIABANK INVERLAT  
Sucursal Acuña  
A quien corresponda:

Estimados señores:

Se solicita confirmar saldos de cuentas bancarias a nombre del Instituto Tecnológico Superior de Ciudad Acuña, las cuales tenemos a bien en dicha institución bancaria, la información según formulario anexo con los datos al 31 de diciembre de 2020.

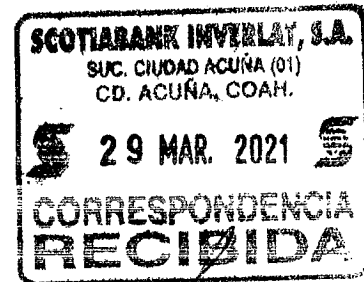
Favor de enviar el formulario según sus registros a la fecha citada vía internet (información escaneada) al correo guillermordzrdzitsa@hotmail.com

- a). si la respuesta a alguna(s) de las preguntas es "ninguno", favor de hacerlo constar así.
- b). Si los espacios son insuficientes, favor de indicar los totales y acompañar las relaciones correspondientes.
- c). En relación a las respuestas es de especial interés se anexen los estados y relaciones correspondientes a las cuentas y operaciones señalando con (X) en los párrafos 3, 4 y 5. Según correspondan, a la fecha que indican las columnas de la derecha.

Agradecemos su pronta respuesta a nuestra solicitud.

Atentamente

C.P. Guillermo Jesús Rodríguez Rodríguez  
Subdirector Administrativo



71722  
29/03/2021



**ITSA**  
Instituto Tecnológico  
Superior de Ciudad Acuña



Carretera Presa La Amistad Km. 9  
Ciudad Acuña, Coahuila de Zaragoza  
C.P. 26280 Tels. 877773180 y 87731805 Ext. 1,  
e-mail: dir\_cdacuna@tecnm.mx  
tecnm.mx | tecnologicodeacuna.edu.mx



INSTITUTO TECNOLOGICO SUPERIOR DE CIUDAD ACUÑA

31 DE DICIEMBRE DE 2020

Carretera Presa la amistad Km9  
Sin Colonia, c.P:26280  
Acuña, Coah.

Información sobre : \_\_\_\_\_  
\_\_\_\_\_

Muy señores nuestros :

1.- Este formulario contiene datos de la contabilidad :

De esta oficina únicamente ( ) De \_\_\_\_\_ ( )  
De toda la institución ( X ) De \_\_\_\_\_ ( )

2.- Las firmas autorizadas para girar cheques son, según nuestros registros :

Firmas	Nombres	Puede firmar cheques individualmente	Sólo puede firmar mancomunadamente
1	LIC SAUL NOGUERON CONTRERAS	_____	X
2	C.P. GUILLERMO J. RODRIGUEZ R.	_____	X
3	_____	_____	_____
4	_____	_____	_____

3.- Los saldos que muestran nuestros libros en las fechas indicadas, son los siguientes :

CUENTAS ACREEDORAS						Se Acompaña	
	Núm.	Moneda	Firmas 1, 2, 3, 4.	% Interés	SALDOS AL	SALDOS AL	Edo. de Cta.
						31/12/2020	
Cuenta de cheques	19401638033	PESOS	1,2	_____	_____	2,005,545.75	( X )
Cuenta de cheques	19401638041	PESOS	1,2	_____	_____	1,634,919.08	( X )
Cuenta de cheques	19401638068	PESOS	1,2	_____	_____	2,381,748.99	( X )
Cuenta de cheques	25600015120	PESOS	1,2	_____	_____	-	( X )
Depósitos a plazo	25601313081	PESOS	1,2	_____	_____	6,120,093.57	( X )
Depósitos en grúa.	_____	_____	_____	_____	_____	_____	( )
Otros depósitos	_____	_____	_____	_____	_____	_____	( )
_____	_____	_____	_____	_____	_____	_____	( )

4.- La firma indicada en la referencia tenía a su cargo los saldos siguientes ( incluyendo los documentos descontados con nuestro endoso)

CUENTAS DEUDORAS	Fecha de vencimiento	% de interés anual	SALDOS AL	Se Acompaña
			31/12/2020	Edo. de Cta.
Descuentos	_____	_____	_____	( )
Préstamos directos	_____	_____	_____	( )
Préstamos prendarios	_____	_____	_____	( )
Créditos simples en cuenta corriente	_____	_____	_____	( )
Créditos refaccionarios	_____	_____	_____	( )
Créditos de habilitación o avío	_____	_____	_____	( )
Cartera vencida	_____	_____	_____	( )
_____	_____	_____	_____	( )

5.- En nuestras cuentas de orden figuran los saldos siguientes, a la misma fecha indicada en el cuadro precedente :

Deudores por aval	_____	( )	
Apertura de crédito	_____	( )	
Depositante en valores	En garantía	_____	( )
	En custodia	_____	( )
	En administración	_____	( )
Fideicomisos	_____	( )	
Remitentes de cobranza	_____	( )	

6.- Adicionalmente a la información anterior, manifestamos a ustedes que en nuestros registros aparecen los datos relacionados con la firma de referencia, al reverso.

\_\_\_\_\_  
NOMBRE DEL BANCO  
FIRMA AUTORIZADA



000426

INSTITUTO TECNOLOGICO SUPERIOR DE CIUDAD  
CARR PRESA LA AMISTAD KM 9 S/N ACUÑA COA  
P IND LA AMISTAD  
ACUÑA  
C.P. 26220 C.R. 09000 ENVIAR SUC 194001

Estado de Cuenta CHEQUES

Cuenta	19401638033
CLABE	044062194016380336
Fecha de corte	31-DIC-20
Periodo	01-DIC-20/31-DIC-20
No. de días en el periodo	31
Moneda	NACIONAL
Banca	RED DE SUCURSAL



R.F.C. Cliente ITS991119K86  
Sucursal CIUDAD ACUÑA  
MADERO OTE. 100 CP 26200  
COAHUILA DE ZARAGOZA

Ciudad CD. ACUNA, COAH.

Resumen de Saldos		Comportamiento de transacciones en tu cuenta	
Saldo inicial	\$443,402.47	Saldo inicial = \$443,402.47 Saldo final = \$2,005,545.75	
(+) Depósitos	\$6,923,556.72		
(+) Intereses recibidos (Tasa 0.00%)	\$0.00		
(-) Retiros	\$5,359,638.64		
(-) Comisiones cobradas	\$1,530.00		
(-) Impuestos	\$244.80		
(=) Saldo final de la cuenta	\$2,005,545.75		
(+) Saldo final inversiones a plazo			
(=) Saldo final cuenta + inversiones	\$2,005,545.75		
Sdo. Prom. Min. requerido en cuenta	\$0.00		
Sdo. Prom. (1) de la Cta. DICIEMBRE	\$1,762,173.26		
* Incluye impuestos Depósitos Intereses Retiros en efectivo Otros cargos* Comisiones			
<b>Por uso de Línea de Sobregiro</b>			
Tasa de interés ordinaria			9.48%
Tasa de interés moratoria			18.97%
Int. efectivamente pagados			\$0.00
Comisiones cargadas			NO APLICAN

1 Es el promedio de los saldos diarios del periodo.

A PARTIR DEL 01-FEB-21 SE SUSPENDE EL SERVICIO DE RETENCION DE ESTADO DE CUENTA EN SUCURSAL, CONSULTA CON TU EJECUTIVO. TU CONTRATO UNICO (PERSONAS FISICAS) CAMBIARA A PARTIR DEL 25-ENE-21. CONSULTA SCOTIABANK.COM.MX/CONTRATOS.



Te recordamos que, de acuerdo al artículo 61 de la Ley de Instituciones de Crédito, si tu cuenta no tiene movimientos\* por tres años consecutivos, tus recursos serán traspasados a una cuenta global concentradora y si permanecen sin movimientos por tres años más, serán traspasados a la beneficencia pública hasta por el monto señalado en el citado artículo.

\*Los depósitos y retiros programados automáticamente o los realizados por el propio banco, no se consideran movimientos en términos de esta disposición.

SI DESEAS RECIBIR PAGOS A TRAVES DE TRANSFERENCIAS ELECTRONICAS DE FONDOSINTERBANCARIOS (APLICA SOLO EN MONEDA NACIONAL), DEBERAS INFORMAR A LAS PERSONASQUE ENVIARAN LOS PAGOS RESPECTIVOS, TU NUMERO DE CLABE: 044062194016380336

Detalle de tus movimientos

Fecha	Concepto	Origen / Referencia	Depósito	Retiro	Saldo
02 DIC	COBRO DE COMISION	1000000000		\$2.00	\$443,400.47



000427

INSTITUTO TECNOLOGICO SUPERIOR DE CIUDAD  
CARR PRESA LA AMISTAD KM 9 S/N ACUÑA COA  
P IND LA AMISTAD  
ACUÑA  
C.P. 26220 C.R. 09000 ENVIAR SUC 194001

Estado de Cuenta

CHEQUES

Cuenta	19401638041
CLABE	044062194016380417
Fecha de corte	31-DIC-20
Periodo	01-DIC-20/31-DIC-20
No. de días en el período	31
Moneda	NACIONAL
Banca	RED DE SUCURSAL



R.F.C. Cliente ITS991119K86  
Sucursal CIUDAD ACUÑA  
MADERO OTE. 100 CP 26200  
COAHUILA DE ZARAGOZA

Ciudad CD. ACUNA, COAH.

Resumen de Saldos		Comportamiento de transacciones en tu cuenta	
Saldo inicial	\$634,680.41	Saldo inicial = \$634,680.41 Saldo final= \$1,634,919.08	
(+) Depósitos	\$2,458,753.40		
(+) Intereses recibidos (Tasa 0.00%)	\$0.00		
(-) Retiros	\$1,458,267.65		
(-) Comisiones cobradas	\$213.00		
(-) Impuestos	\$34.08		
(=) Saldo final de la cuenta	\$1,634,919.08		
(+) Saldo final inversiones a plazo			
(=) Saldo final cuenta + inversiones	\$1,634,919.08		
Sdo. Prom. M/in. requerido en cuenta	\$0.00		
Sdo. Prom. (1) de la Cta. DICIEMBRE	\$1,034,503.63		
		* Incluye impuestos	
		Depósitos	
		Intereses	
		Retiros en efectivo	
		Otros cargos*	
		Comisiones	
<b>Por uso de Línea de Sobregiro</b>			
Tasa de interés ordinaria		9.48%	
Tasa de interés moratoria		18.97%	
Int. efectivamente pagados		\$0.00	
Comisiones cargadas		NO APLICAN	

1 Es el promedio de los saldos diarios del periodo.

A PARTIR DEL 01-FEB-21 SE SUSPENDE EL SERVICIO DE RETENCION DE ESTADO DE CUENTA EN SUCURSAL, CONSULTA CON TU EJECUTIVO. TU CONTRATO UNICO (PERSONAS FISICAS) CAMBIARA A PARTIR DEL 25-ENE-21. CONSULTA SCOTIABANK.COM.MX/CONTRATOS.



Te recordamos que, de acuerdo al artículo 61 de la Ley de Instituciones de Crédito, si tu cuenta no tiene movimientos\* por tres años consecutivos, tus recursos serán traspasados a una cuenta global concentradora y si permanecen sin movimientos por tres años más, serán traspasados a la beneficencia pública hasta por el monto señalado en el citado artículo.

\*Los depósitos y retiros programados automáticamente o los realizados por el propio banco, no se consideran movimientos en términos de esta disposición.

SI DESEAS RECIBIR PAGOS A TRAVES DE TRANSFERENCIAS ELECTRONICAS DE FONDOSINTERBANCARIOS (APLICA SOLO EN MONEDA NACIONAL), DEBERAS INFORMAR A LAS PERSONASQUE ENVIARAN LOS PAGOS RESPECTIVOS, TU NUMERO DE CLABE: 044062194016380417

Detalle de tus movimientos

Fecha	Concepto	Origen / Referencia	Depósito	Retiro	Saldo
01 DIC	SEL TRANSF. INTERBANCARIA SPEI	1000000000		\$25,392.40	\$609,288.01



004725

INSTITUTO TECNOLOGICO SUPERIOR DE CIUDAD  
CARR PRESA LA AMISTAD KM 9 S/N ACUÑA COA  
P IND LA AMISTAD  
ACUÑA  
C.P. 26220 C.R. 09000 ENVIAR SUC 194001

Estado de Cuenta

CHEQUES

Cuenta	19401638068
CLABE	044062194016380682
Fecha de corte	31-DIC-20
Periodo	01-DIC-20/31-DIC-20
No. de días en el período	31
Moneda	NACIONAL
Banca	RED DE SUCURSAL



R.F.C. Cliente ITS991119K86  
Sucursal CIUDAD ACUÑA  
MADERO OTE. 100 CP 26200  
COAHUILA DE ZARAGOZA

Ciudad CD. ACUNA, COAH.

Resumen de Saldos		Comportamiento de transacciones en tu cuenta					
Saldo inicial	\$2,381,748.99	Saldo inicial = \$2,381,748.99 Saldo final= \$2,381,748.99					
(+) Depósitos	\$0.00	7.00					
(+) Intereses recibidos (Tasa 0.00%)	\$0.00	6.00					
(-) Retiros	\$0.00	5.00					
(-) Comisiones cobradas	\$0.00	4.00					
(-) Impuestos	\$0.00	3.00					
(=) Saldo final de la cuenta	\$2,381,748.99	2.00					
(+) Saldo final inversiones a plazo		1.00	\$0.00	\$0.00	\$0.00	\$0.00	\$0.00
(-) Saldo final cuenta + inversiones	\$2,381,748.99	0.00					
Sdo. Prom. Min. requerido en cuenta	\$0.00						
Sdo. Prom. (1) de la Cta. DICIEMBRE	\$2,381,748.99						
		* Incluye impuestos Depósitos Intereses Retiros en efectivo Otros cargos* Comisiones					
		<b>Por uso de Línea de Sobregiro</b>					
		Tasa de interés ordinaria				9.48%	
		Tasa de interés moratoria				18.97%	
		Int. efectivamente pagados				\$0.00	
		Comisiones cargadas				NO APLICAN	

1 Es el promedio de los saldos diarios del periodo.

A PARTIR DEL 01-FEB-21 SE SUSPENDE EL SERVICIO DE RETENCION DE ESTADO DE CUENTA EN SUCURSAL, CONSULTA CON TU EJECUTIVO. TU CONTRATO UNICO (PERSONAS FISICAS) CAMBIARA A PARTIR DEL 25-ENE-21. CONSULTA SCOTIABANK.COM/MX/CONTRATOS.



Te recordamos que, de acuerdo al artículo 61 de la Ley de Instituciones de Crédito, si tu cuenta no tiene movimientos\* por tres años consecutivos, tus recursos serán traspasados a una cuenta global concentradora y si permanecen sin movimientos por tres años más, serán traspasados a la beneficencia pública hasta por el monto señalado en el citado artículo.

\*Los depósitos y retiros programados automáticamente o los realizados por el propio banco, no se consideran movimientos en términos de esta disposición.

SI DESEAS RECIBIR PAGOS A TRAVES DE TRANSFERENCIAS ELECTRONICAS DE FONDOSINTERBANCARIOS (APLICA SOLO EN MONEDA NACIONAL), DEBERAS INFORMAR A LAS PERSONAS QUE ENVIARAN LOS PAGOS RESPECTIVOS, TU NUMERO DE CLABE: 044062194016380682

LAS TASAS DE INTERES ESTAN EXPRESADAS EN TERMINOS ANUALES SIMPLES.  
EN EL CASO DE ENVIO DE TRANSFERENCIAS SPEI EL NOMBRE DEL BENEFICIARIO ES UN DATO NO CERTIFICADO POR ESTA INSTITUCION.  
CoDi ES UNA MARCA REGISTRADA DEL BANCO DE MEXICO, Y LA MISMA ES UTILIZADA BAJO LICENCIA



00161

INSTITUTO TECNOLOGICO SUPERIOR DE CIUDAD  
CARR PRESA LA AMISTAD KM 9 SN  
PARQUE INDUSTRIAL LA AMISTAD  
ACUÑA  
C.P. 26220 C.R. 09000 RETENER SUC 194001

Estado de Cuenta

CHEQUES

Cuenta	25601313081
CLABE	044062256013130812
Fecha de corte	31-DIC-20
Periodo	01-DIC-20/31-DIC-20
No. de días en el período	31
Moneda	NACIONAL
Banca	RED DE SUCURSAL



R.F.C. Cliente ITS991119K86  
Sucursal CIUDAD ACUNA  
MADERO OTE. 100 CP 26200  
COAHUILA DE ZARAGOZA

Ciudad CD. ACUNA, COAH.

Resumen de Saldos		Comportamiento de transacciones en tu cuenta					
Saldo inicial	\$6,948,249.79	Saldo inicial = \$6,948,249.79 Saldo final= \$6,120,093.57					
(+) Depósitos	\$4,441,333.03						
(+) Intereses recibidos (Tasa 0.00%)	\$0.00						
(-) Retiros	\$5,267,809.57						
(-) Comisiones cobradas	\$1,448.00						
(-) Impuestos	\$231.68						
(=) Saldo final de la cuenta	\$6,120,093.57						
(+) Saldo final inversiones a plazo							
(=) Saldo final cuenta + inversiones	\$6,120,093.57						
Sdo. Prom. Mín. requerido en cuenta	\$0.00						
Sdo. Prom. (1) de la Cta. DICIEMBRE	\$6,056,213.57						
		* Incluye impuestos Depósitos Intereses Retiros en efectivo Otros cargos* Comisiones					
		<b>Por uso de Línea de Sobregiro</b>					
		Tasa de interés ordinaria				9.48%	
		Tasa de interés moratoria				18.97%	
		Int. efectivamente pagados				\$0.00	
		Comisiones cargadas				NO APLICAN	

1 Es el promedio de los saldos diarios del periodo.

A PARTIR DEL 01-FEB-21 SE SUSPENDE EL SERVICIO DE RETENCION DE ESTADO DE CUENTA EN SUCURSAL, CONSULTA CON TU EJECUTIVO. TU CONTRATO UNICO (PERSONAS FISICAS) CAMBIARA A PARTIR DEL 25-ENE-21. CONSULTA SCOTIABANK.COM.MX/CONTRATOS.



Te recordamos que, de acuerdo al artículo 61 de la Ley de Instituciones de Crédito, si tu cuenta no tiene movimientos\* por tres años consecutivos, tus recursos serán traspasados a una cuenta global concentradora y si permanecen sin movimientos por tres años más, serán traspasados a la beneficencia pública hasta por el monto señalado en el citado artículo.

\*Los depósitos y retiros programados automáticamente o los realizados por el propio banco, no se consideran movimientos en términos de esta disposición.

SI DESEAS RECIBIR PAGOS A TRAVES DE TRANSFERENCIAS ELECTRONICAS DE FONDOSINTERBANCARIOS (APLICA SOLO EN MONEDA NACIONAL), DEBERAS INFORMAR A LAS PERSONASQUE ENVIARAN LOS PAGOS RESPECTIVOS, TU NUMERO DE CLABE: 044062256013130812

Detalle de tus movimientos

Fecha	Concepto	Origen / Referencia	Depósito	Retiro	Saldo
02 DIC	CARGO POR DISPERSION DE FONDOS	1000000000		\$71,929.63	\$6,876,320.16



**EDUCACIÓN**  
SECRETARÍA DE EDUCACIÓN PÚBLICA



TECNOLÓGICO  
NACIONAL DE MÉXICO



Instituto Tecnológico Superior de Ciudad Acuña

“2021, Año del reconocimiento al trabajo del personal de salud por su lucha  
contra el COVID-19”

# V.- INFORMACIÓN DERIVADA DE LA LEY DE DISCIPLINA FINANCIERA DE LAS ENTIDADES FEDERATIVAS Y MUNICIPIOS.



**ITSA**  
Instituto Tecnológico  
Superior de Ciudad Acuña



Carretera Presa La Amistad Km. 9  
Ciudad Acuña, Coahuila de Zaragoza  
C.P. 26280 Tels. 877773180 y 87731805 Ext. 1,  
e-mail: dir\_cdacuna@tecnm.mx  
tecnm.mx | tecnologicodeacuna.edu.mx





Concepto (c)	2020 (d)	31 de diciembre de 2019 (e)	Concepto (c)	2020 (d)	31 de diciembre de 2019 (e)
<b>ACTIVO</b>			<b>PASIVO</b>		
<b>Activo Circulante</b>			<b>Activo Circulante</b>		
a. Efectivo y Equivalentes (a=a1+a2+a3+a4+a5+a6+a7)	12,452,351	8,934,494	a. Cuentas por Pagar a Corto Plazo (a=a1+a2+a3+a4+a5+a6+a7+a8+a9)	3,706,096	2,975,167
a1) Efectivo	0	0	a1) Servicios Personales por Pagar a Corto Plazo	0	1,184,403
a2) Bancos/Tesorería	12,452,351	8,934,494	a2) Proveedores por Pagar a Corto Plazo	460,837	24,438
a3) Bancos/Dependencias y Otros	0	0	a3) Contratistas por Obras Públicas por Pagar a Corto Plazo	0	0
a4) Inversiones Temporales (Hasta 3 meses)	0	0	a4) Participaciones por Pagar a Corto Plazo	0	0
a5) Fondos con Afectación Específica	0	0	a5) Transferencias Otorgadas por Pagar a Corto Plazo	0	0
a6) Depósitos de Fondos de Terceros en Garantía y/o Administración	0	0	a6) Intereses, Comisiones y Otros Gastos de la Deuda Pública por Pagar a Corto Plazo	0	0
a7) Otros Efectivos y Equivalentes	0	0	a7) Retenciones y Contribuciones por Pagar a Corto Plazo	3,245,189	1,784,788
b. Derechos a Recibir Efectivo o Equivalentes (b=b1+b2+b3+b4+b5+b6+b7)	11,295	25,060	a8) Devoluciones de la Ley de Ingresos por Pagar a Corto Plazo	0	0
b1) Inversiones Financieras de Corto Plazo	0	0	a9) Otras Cuentas por Pagar a Corto Plazo	70	1,538
b2) Cuentas por Cobrar a Corto Plazo	0	0	b. Documentos por Pagar a Corto Plazo (b=b1+b2+b3)	0	0
b3) Deudores Diversos por Cobrar a Corto Plazo	4,158	7,728	b1) Documentos Comerciales por Pagar a Corto Plazo	0	0
b4) Ingresos por Recuperar a Corto Plazo	0	0	b2) Documentos con Contratistas por Obras Públicas por Pagar a Corto Plazo	0	0
b5) Deudores por Anticipos de la Tesorería a Corto Plazo	6,000	6,000	b3) Otros Documentos por Pagar a Corto Plazo	0	0
b6) Préstamos Otorgados a Corto Plazo	1,137	11,332	c. Porción a Corto Plazo de la Deuda Pública a Largo Plazo (c=c1+c2)	0	0
b7) Otros Derechos a Recibir Efectivo o Equivalentes a Corto Plazo	0	0	c1) Porción a Corto Plazo de la Deuda Pública	0	0
c. Derechos a Recibir Bienes o Servicios (c=c1+c2+c3+c4+c5)	65,062	339,859	c2) Porción a Corto Plazo de Arrendamiento Financiero	0	0
c1) Anticipo a Proveedores por Adquisición de Bienes y Prestación de Servicios a Corto Plazo	65,062	339,859	d. Títulos y Valores a Corto Plazo	0	0
c2) Anticipo a Proveedores por Adquisición de Bienes Inmuebles y Muebles a Corto Plazo	0	0	e. Pasivos Diferidos a Corto Plazo (e=e1+e2+e3)	0	0
c3) Anticipo a Proveedores por Adquisición de Bienes Intangibles a Corto Plazo	0	0	e1) Ingresos Cobrados por Adelantado a Corto Plazo	0	0
c4) Anticipo a Contratistas por Obras Públicas a Corto Plazo	0	0	e2) Intereses Cobrados por Adelantado a Corto Plazo	0	0
c5) Otros Derechos a Recibir Bienes o Servicios a Corto Plazo	0	0	e3) Otros Pasivos Diferidos a Corto Plazo	0	0
d. Inventarios (d=d1+d2+d3+d4+d5)	0	0	f. Fondos y Bienes de Terceros en Garantía y/o Administración a Corto Plazo (f=f1+f2+f3+f4+f5+f6)	0	0
d1) Inventario de Mercancías para Venta	0	0	f1) Fondos en Garantía a Corto Plazo	0	0
d2) Inventario de Mercancías Terminadas	0	0	f2) Fondos en Administración a Corto Plazo	0	0
d3) Inventario de Mercancías en Proceso de Elaboración	0	0	f3) Fondos Contingentes a Corto Plazo	0	0
d4) Inventario de Materias Primas, Materiales y Suministros para Producción	0	0	f4) Fondos de Fideicomisos, Mandatos y Contratos Análogos a Corto Plazo	0	0
d5) Bienes en Tránsito	0	0	f5) Otros Fondos de Terceros en Garantía y/o Administración a Corto Plazo	0	0
e. Almacenes	0	0	f6) Valores y Bienes en Garantía a Corto Plazo	0	0
f. Estimación por Pérdida o Deterioro de Activos Circulantes (f=f1+f2)	0	0	g. Provisiones a Corto Plazo (g=g1+g2+g3)	0	0
f1) Estimaciones para Cuentas Incobrables por Derechos a Recibir Efectivo o Equivalentes	0	0	g1) Provisión para Demandas y Juicios a Corto Plazo	0	0
f2) Estimación por Deterioro de Inventarios	0	0	g2) Provisión para Contingencias a Corto Plazo	0	0
g. Otros Activos Circulantes (g=g1+g2+g3+g4)	78,668	64,668	g3) Otras Provisiones a Corto Plazo	0	0
g1) Valores en Garantía	78,668	64,668	g4) Otras Provisiones a Corto Plazo	0	0
g2) Bienes en Garantía (excluye depósitos de fondos)	0	0	h. Otros Pasivos a Corto Plazo (h=h1+h2+h3)	0	0
g3) Bienes Derivados de Embargos, Decomisos, Aseguramientos y Dación en Pago	0	0	h1) Ingresos por Clasificar	0	0
g4) Adquisición con Fondos de Terceros	0	0	h2) Recaudación por Participar	0	0
<b>IA. Total de Activos Circulantes (IA = a + b + c + d + e + f + g)</b>	<b>12,607,376</b>	<b>9,364,060</b>	h3) Otros Pasivos Circulantes	0	0
<b>Activo No Circulante</b>			<b>IIA. Total de Pasivos Circulantes (IIA = a + b + c + d + e + f + g + h)</b>	<b>3,706,096</b>	<b>2,975,167</b>
a. Inversiones Financieras a Largo Plazo	0	0	<b>Pasivo No Circulante</b>		
b. Derechos a Recibir Efectivo o Equivalentes a Largo Plazo	61,473	40,000	a. Cuentas por Pagar a Largo Plazo	0	0
c. Bienes Inmuebles, Infraestructura y Construcciones en Proceso	108,599,867	106,727,825	b. Documentos por Pagar a Largo Plazo	0	0
d. Bienes Muebles	28,337,791	26,725,441	c. Deuda Pública a Largo Plazo	0	0
e. Activos Intangibles	172,138	172,138	d. Pasivos Diferidos a Largo Plazo	0	0
f. Depreciación, Deterioro y Amortización Acumulada de Bienes	-27,377,951	-27,377,951	e. Fondos y Bienes de Terceros en Garantía y/o en Administración a Largo Plazo	0	0
g. Activos Diferidos	0	0	f. Provisiones a Largo Plazo	6,469,467	5,472,773
h. Estimación por Pérdida o Deterioro de Activos no Circulantes	0	0	<b>IIIB. Total de Pasivos No Circulantes (IIIB = a + b + c + d + e + f)</b>	<b>6,469,467</b>	<b>5,472,773</b>
i. Otros Activos no Circulantes	0	0	<b>II. Total del Pasivo (II = IIA + IIIB)</b>	<b>10,175,563</b>	<b>8,447,940</b>
<b>IB. Total de Activos No Circulantes (IB = a + b + c + d + e + f + g + h + i)</b>	<b>109,793,318</b>	<b>106,287,252</b>	<b>HACIENDA PÚBLICA/PATRIMONIO</b>		
<b>I. Total del Activo (I = IA + IB)</b>	<b>122,400,694</b>	<b>115,651,332</b>	<b>IIIA. Hacienda Pública/Patrimonio Contribuido (IIIA = a + b + c)</b>	<b>33,785,883</b>	<b>33,785,883</b>
			a. Aportaciones	13,987,979	13,987,979
			b. Donaciones de Capital	9,177,504	9,177,504
			c. Actualización de la Hacienda Pública/Patrimonio	10,620,400	10,620,400
			<b>IIIB. Hacienda Pública/Patrimonio Generado (IIIB = a + b + c + d + e)</b>	<b>78,439,248</b>	<b>73,417,509</b>
			a. Resultados del Ejercicio (Ahorro/ Desahorro)	5,021,739	-4,418,292
			b. Resultados de Ejercicios Anteriores	-622,358	3,795,934
			c. Revaluos	87,186,251	87,186,251
			d. Reservas	0	0
			e. Rectificaciones de Resultados de Ejercicios Anteriores	-13,146,384	-13,146,384
			<b>IIIC. Exceso o Insuficiencia en la Actualización de la Hacienda Pública/Patrimonio (IIIC = a + b)</b>	<b>0</b>	<b>0</b>
			a. Resultado por Posición Monetaria	0	0
			b. Resultado por Tenencia de Activos no Monetarios	0	0
			<b>III. Total Hacienda Pública/Patrimonio (III = IIIA + IIIB + IIIC)</b>	<b>112,225,131</b>	<b>107,203,392</b>
			<b>IV. Total del Pasivo y Hacienda Pública/Patrimonio (IV = II + III)</b>	<b>122,400,694</b>	<b>115,651,332</b>

Denominación de la Deuda Pública y Otros Pasivos (c)	Saldo al 31 de diciembre de 2016 (d)	Disposiciones del Periodo (e)	Amortizaciones del Periodo (f)	Revaluaciones, Reclassificaciones y Otros Ajustes (g)	Saldo Final del Periodo h=d+e-f+g	Pago de Intereses del Periodo (i)	Pago de Comisiones y demás costos asociados durante el Periodo (j)
<b>1. Deuda Pública (1=A+B)</b>	0	0	0	0	0	0	0
<b>A. Corto Plazo (A=a1+a2+a3)</b>	0	0	0	0	0	0	0
a1) Instituciones de Crédito	0	0	0	0	0	0	0
a2) Títulos y Valores	0	0	0	0	0	0	0
a3) Arrendamientos Financieros	0	0	0	0	0	0	0
<b>B. Largo Plazo (B=b1+b2+b3)</b>	0	0	0	0	0	0	0
b1) Instituciones de Crédito	0	0	0	0	0	0	0
b2) Títulos y Valores	0	0	0	0	0	0	0
b3) Arrendamientos Financieros	0	0	0	0	0	0	0
<b>2. Otros Pasivos</b>	8,447,940				10,175,563	0	0
<b>3. Total de la Deuda Pública y Otros Pasivos</b>	8,447,940	0	0	0	10,175,563	0	0
<b>4. Deuda Contingente 1 (Informativo)</b>	0	0	0	0	0	0	0
A. Deuda Contingente 1	0	0	0	0	0	0	0
B. Deuda Contingente 2	0	0	0	0	0	0	0
C. Deuda Contingente XX	0	0	0	0	0	0	0
<b>5. Valor de Instrumentos Bono Cupón Cero 2 (Informativo)</b>	0	0	0	0	0	0	0
A. Instrumento Bono Cupón Cero 1	0	0	0	0	0	0	0
B. Instrumento Bono Cupón Cero 2	0	0	0	0	0	0	0
C. Instrumento Bono Cupón Cero XX	0	0	0	0	0	0	0

1. Se refiere a cualquier financiamiento sin fuente o garantía de pago definida, que sea asumida de manera solidaria o subsidiaria por las Entidades Federativas con sus Municipios, organismos descentralizados y empresas de participación estatal mayoritaria y fideicomisos, locales o municipales, y por los Municipios con sus respectivos organismos descentralizados y empresas de participación municipal mayoritaria.

2. Se refiere al valor del Bono Cupón Cero que respalda el pago de los créditos asociados al mismo (Activo).

Obligaciones a Corto Plazo (k)	Monto Contratado (l)	Plazo Pactado (m)	Tasa de Interés (n)	Comisiones y Costos Relacionados (o)	Tasa Efectiva (p)
<b>6. Obligaciones a Corto Plazo (Informativo)</b>	0	0	0	0	0
A. Crédito 1					
B. Crédito 2					
C. Crédito XX					

(PESOS)

Denominación de las Obligaciones Diferentes de Financiamiento	Fecha del Contrato	Fecha de inicio de operación del proyecto	Fecha de vencimiento	Monto de la inversión pactado	Plazo pactado	Monto promedio mensual del pago de la contraprestación	Monto promedio mensual del pago de la contraprestación correspondiente al pago de inversión	Monto pagado de la inversión al XX de XXXX de 20XX	Monto pagado de la inversión actualizado al XX de XXXX de 20XX	Saldo pendiente por pagar de la inversión al XX de XXXX de 20XX
(c)	(d)	(e)	(f)	(g)	(h)	(i)	(j)	(k)	(l)	(m = g - l)
<b>A. Asociaciones Público Privadas (APP's) (A=a+b+c+d)</b>	0	0	0	0	0	0	0	0	0	0
a) APP 1	0	0	0	0	0	0	0	0	0	0
b) APP 2	0	0	0	0	0	0	0	0	0	0
c) APP 3	0	0	0	0	0	0	0	0	0	0
d) APP XX	0	0	0	0	0	0	0	0	0	0
<b>B. Otros Instrumentos (B=a+b+c+d)</b>	0	0	0	0	0	0	0	0	0	0
a) Otro Instrumento 1	0	0	0	0	0	0	0	0	0	0
b) Otro Instrumento 2	0	0	0	0	0	0	0	0	0	0
c) Otro Instrumento 3	0	0	0	0	0	0	0	0	0	0
d) Otro Instrumento XX	0	0	0	0	0	0	0	0	0	0
<b>C. Total de Obligaciones Diferentes de Financiamiento (C=A+B)</b>	0	0	0	0	0	0	0	0	0	0

**NO APLICA**  
Debido a que la Entidad no cuenta con  
Financiamientos

Concepto (c)	Estimado/ Aprobado (d)	Devengado	Recaudado/ Pagado
<b>A. Ingresos Totales (A = A1+A2+A3)</b>	74,557,164	75,346,431	75,346,431
A1. Ingresos de Libre Disposición	74,557,164	75,346,431	75,346,431
A2. Transferencias Federales Etiquetadas	0	0	0
A3. Financiamiento Neto	0	0	0
<b>B. Egresos Presupuestarios<sup>1</sup> (B = B1+B2)</b>	74,557,164	73,809,285	73,298,588
B1. Gasto No Etiquetado (sin incluir Amortización de la Deuda Pública)	74,557,164	73,809,285	73,298,588
B2. Gasto Etiquetado (sin incluir Amortización de la Deuda Pública)	0	0	0
<b>C. Remanentes del Ejercicio Anterior (C = C1 + C2)</b>	0	0	0
C1. Remanentes de Ingresos de Libre Disposición aplicados en el periodo	0	0	0
C2. Remanentes de Transferencias Federales Etiquetadas aplicados en el periodo	0	0	0
<b>I. Balance Presupuestario (I = A - B + C)</b>	0	1,537,146	2,047,844
<b>II. Balance Presupuestario sin Financiamiento Neto (II = I - A3)</b>	0	1,537,146	2,047,844
<b>III. Balance Presupuestario sin Financiamiento Neto y sin Remanentes del Ejercicio Anterior (III = II - C)</b>	0	1,537,146	2,047,844

Concepto	Aprobado	Devengado	Pagado
<b>E. Intereses, Comisiones y Gastos de la Deuda (E = E1+E2)</b>	0	0	0
E1. Intereses, Comisiones y Gastos de la Deuda con Gasto No Etiquetado	0	0	0
E2. Intereses, Comisiones y Gastos de la Deuda con Gasto Etiquetado	0	0	0
<b>IV. Balance Primario (IV = III + E)</b>	0	1,537,146	2,047,844

Concepto	Estimado/ Aprobado	Devengado	Recaudado/ Pagado
<b>F. Financiamiento (F = F1 + F2)</b>	0	0	0
F1. Financiamiento con Fuente de Pago de Ingresos de Libre Disposición	0	0	0
F2. Financiamiento con Fuente de Pago de Transferencias Federales Etiquetadas	0	0	0
<b>G. Amortización de la Deuda (G = G1 + G2)</b>	0	0	0
G1. Amortización de la Deuda Pública con Gasto No Etiquetado	0	0	0
G2. Amortización de la Deuda Pública con Gasto Etiquetado	0	0	0
<b>A3. Financiamiento Neto (A3 = F - G)</b>	0	0	0

Concepto	Estimado/ Aprobado	Devengado	Recaudado/ Pagado
A1. Ingresos de Libre Disposición	74,557,164	75,346,431	75,346,431
<b>A3.1 Financiamiento Neto con Fuente de Pago de Ingresos de Libre Disposición (A3.1 = F1 - G1)</b>	0	0	0
F1. Financiamiento con Fuente de Pago de Ingresos de Libre Disposición	0	0	0
G1. Amortización de la Deuda Pública con Gasto No Etiquetado	0	0	0
B1. Gasto No Etiquetado (sin incluir Amortización de la Deuda Pública)	74,557,164	73,809,285	73,298,588
C1. Remanentes de Ingresos de Libre Disposición aplicados en el periodo		0	0
<b>V. Balance Presupuestario de Recursos Disponibles (V = A1 + A3.1 - B1 + C1)</b>	0	1,537,146	2,047,844
<b>VI. Balance Presupuestario de Recursos Disponibles sin Financiamiento Neto (VI = V - A3.1)</b>	0	1,537,146	2,047,844

Concepto	Estimado/ Aprobado	Devengado	Recaudado/ Pagado
A2. Transferencias Federales Etiquetadas	0	0	0
<b>A3.2 Financiamiento Neto con Fuente de Pago de Transferencias Federales Etiquetadas (A3.2 = F2 - G2)</b>	0	0	0
F2. Financiamiento con Fuente de Pago de Transferencias Federales Etiquetadas	0	0	0
G2. Amortización de la Deuda Pública con Gasto Etiquetado	0	0	0
B2. Gasto Etiquetado (sin incluir Amortización de la Deuda Pública)	0	0	0
C2. Remanentes de Transferencias Federales Etiquetadas aplicados en el periodo		0	0
<b>VII. Balance Presupuestario de Recursos Etiquetados (VII = A2 + A3.2 - B2 + C2)</b>	0	0	0
<b>VIII. Balance Presupuestario de Recursos Etiquetados sin Financiamiento Neto (VIII = VII - A3.2)</b>	0	0	0

Concepto (c)	Ingreso					Diferencia (e)
	Estimado (d)	Ampliaciones/ (Reducciones)	Modificado	Devengado	Recaudado	
<b>Ingresos de Libre Disposición</b>						
A. Impuestos	0	0	0	0	0	0
B. Cuotas y Aportaciones de Seguridad Social	0	0	0	0	0	0
C. Contribuciones de Mejoras	0	0	0	0	0	0
D. Derechos	0	0	0	0	0	0
E. Productos	0	2,736	2,736	2,736	2,736	2,736
F. Aprovechamientos	0	0	0	0	0	0
G. Ingresos por Ventas de Bienes y Servicios	8,100,000	748,210	8,848,210	6,358,056	6,358,056	-1,741,944
H. Participaciones (H=h1+h2+h3+h4+h5+h6+h7+h8+h9+h10+h11)	0	0	0	0	0	0
h1) Fondo General de Participaciones	0	0	0	0	0	0
h2) Fondo de Fomento Municipal	0	0	0	0	0	0
h3) Fondo de Fiscalización y Recaudación	0	0	0	0	0	0
h4) Fondo de Compensación	0	0	0	0	0	0
h5) Fondo de Extracción de Hidrocarburos	0	0	0	0	0	0
h6) Impuesto Especial Sobre Producción y Servicios	0	0	0	0	0	0
h7) 0.136% de la Recaudación Federal Participable	0	0	0	0	0	0
h8) 3.17% Sobre Extracción de Petróleo	0	0	0	0	0	0
h9) Gasolinas y Diésel	0	0	0	0	0	0
h10) Fondo del Impuesto Sobre la Renta	0	0	0	0	0	0
h11) Fondo de Estabilización de los Ingresos de las Entidades Federativas	0	0	0	0	0	0
I. Incentivos Derivados de la Colaboración Fiscal (I=i1+i2+i3+i4+i5)	0	0	0	0	0	0
i1) Tenencia o Uso de Vehículos	0	0	0	0	0	0
i2) Fondo de Compensación ISAN	0	0	0	0	0	0
i3) Impuesto Sobre Automóviles Nuevos	0	0	0	0	0	0
i4) Fondo de Compensación de Repecos-Intermedios	0	0	0	0	0	0
i5) Otros Incentivos Económicos	0	0	0	0	0	0
J. Transferencias	0	0	0	0	0	0
K. Convenios	66,457,164	2,227,926	68,685,090	68,985,640	68,985,640	2,528,476
k1) Otros Convenios y Subsidios	66,457,164	2,227,926	68,685,090	68,985,640	68,985,640	2,528,476
L. Otros Ingresos de Libre Disposición (L=l1+l2)	0	0	0	0	0	0
l1) Participaciones en Ingresos Locales	0	0	0	0	0	0
l2) Otros Ingresos de Libre Disposición	0	0	0	0	0	0
<b>I. Total de Ingresos de Libre Disposición (I=A+B+C+D+E+F+G+H+I+J+K+L)</b>	<b>74,557,164</b>	<b>2,978,872</b>	<b>77,536,036</b>	<b>75,346,431</b>	<b>75,346,431</b>	<b>789,267</b>
<b>Ingresos Excedentes de Ingresos de Libre Disposición</b>						
<b>Transferencias Federales Etiquetadas</b>						
A. Aportaciones (A=a1+a2+a3+a4+a5+a6+a7+a8)	0	0	0	0	0	0
a1) Fondo de Aportaciones para la Nómina Educativa y Gasto Operativo	0	0	0	0	0	0
a2) Fondo de Aportaciones para los Servicios de Salud	0	0	0	0	0	0
a3) Fondo de Aportaciones para la Infraestructura Social	0	0	0	0	0	0
a4) Fondo de Aportaciones para el Fortalecimiento de los Municipios y de las Demarcaciones Territoriales del Distrito Federal	0	0	0	0	0	0
a5) Fondo de Aportaciones Múltiples	0	0	0	0	0	0
a6) Fondo de Aportaciones para la Educación Tecnológica y de Adultos	0	0	0	0	0	0
a7) Fondo de Aportaciones para la Seguridad Pública de los Estados y del Distrito Federal	0	0	0	0	0	0
a8) Fondo de Aportaciones para el Fortalecimiento de las Entidades Federativas	0	0	0	0	0	0
B. Convenios (B=b1+b2+b3+b4)	0	0	0	0	0	0
b1) Convenios de Protección Social en Salud	0	0	0	0	0	0
b2) Convenios de Descentralización	0	0	0	0	0	0
b3) Convenios de Reasignación	0	0	0	0	0	0
b4) Otros Convenios y Subsidios	0	0	0	0	0	0
C. Fondos Distintos de Aportaciones (C=c1+c2)	0	0	0	0	0	0
c1) Fondo para Entidades Federativas y Municipios Productores de Hidrocarburos	0	0	0	0	0	0
c2) Fondo Minero	0	0	0	0	0	0
D. Transferencias, Subsidios y Subvenciones, y Pensiones y Jubilaciones	0	0	0	0	0	0
E. Otras Transferencias Federales Etiquetadas	0	0	0	0	0	0
<b>II. Total de Transferencias Federales Etiquetadas (II = A + B + C + D + E)</b>	<b>0</b>	<b>0</b>	<b>0</b>	<b>0</b>	<b>0</b>	<b>0</b>
<b>III. Ingresos Derivados de Financiamientos (III = A)</b>						
A. Ingresos Derivados de Financiamientos	0	0	0	0	0	0
<b>IV. Total de Ingresos (IV = I + II + III)</b>	<b>74,557,164</b>	<b>2,978,872</b>	<b>77,536,036</b>	<b>75,346,431</b>	<b>75,346,431</b>	<b>789,267</b>
<b>Datos Informativos</b>						
1. Ingresos Derivados de Financiamientos con Fuente de Pago de Ingresos de Libre Disposición	0	0	0	0	0	0
2. Ingresos Derivados de Financiamientos con Fuente de Pago de Transferencias Federales Etiquetadas	0	0	0	0	0	0
3. Ingresos Derivados de Financiamientos (3 = 1 + 2)	0	0	0	0	0	0

Concepto (c)	Egresos					Subejercicio (e)
	Aprobado (d)	Ampliaciones/ (Reducciones)	Modificado	Devengado	Pagado	
<b>I. Gasto No Etiquetado (I=A+B+C+D+E+F+G+H+I)</b>	<b>74,557,164</b>	<b>789,267</b>	<b>75,346,431</b>	<b>73,809,285</b>	<b>73,298,588</b>	<b>1,537,146</b>
<b>A. Servicios Personales (A=a1+a2+a3+a4+a5+a6+a7)</b>	<b>51,666,235</b>	<b>920,040</b>	<b>52,586,275</b>	<b>52,583,511</b>	<b>52,583,511</b>	<b>2,763</b>
a1) Remuneraciones al Personal de Carácter Permanente	29,760,000	469,346	30,229,346	30,229,346	30,229,346	0
a2) Remuneraciones al Personal de Carácter Transitorio	0	0	0	0	0	0
a3) Remuneraciones Adicionales y Especiales	9,986,202	1,522,952	11,509,154	11,509,154	11,509,154	0
a4) Seguridad Social	8,082,120	-710,590	8,071,530	8,069,753	8,069,753	1,777
a5) Otras Prestaciones Sociales y Económicas	3,087,913	-320,909	2,767,003	2,766,018	2,766,018	986
a6) Previsiones	0	0	0	0	0	0
a7) Pago de Estímulos a Servidores Públicos	50,000	-40,759	9,241	9,241	9,241	0
<b>B. Materiales y Suministros (B=b1+b2+b3+b4+b5+b6+b7+b8+b9)</b>	<b>5,460,515</b>	<b>-2,389,949</b>	<b>3,070,566</b>	<b>2,208,825</b>	<b>2,208,825</b>	<b>861,740</b>
b1) Materiales de Administración, Emisión de Documentos y Artículos Oficiales	2,488,340	-730,142	1,758,198	1,138,684	1,138,684	619,514
b2) Alimentos y Utensilios	177,325	-57,424	119,901	89,109	89,109	30,792
b3) Materias Primas y Materiales de Producción y Comercialización	0	0	0	0	0	0
b4) Materiales y Artículos de Construcción y de Reparación	384,250	-266,939	117,311	103,393	103,393	13,917
b5) Productos Químicos, Farmacéuticos y de Laboratorio	36,000	82,168	118,168	95,268	95,268	22,900
b6) Combustibles, Lubricantes y Aditivos	395,000	-162,335	232,665	232,665	232,665	0
b7) Vestuario, Blancos, Prendas de Protección y Artículos Deportivos	1,190,000	-988,760	201,240	56,888	56,888	144,353
b8) Materiales y Suministros Para Seguridad	0	0	0	0	0	0
b9) Herramientas, Refacciones y Accesorios Menores	789,600	-266,517	523,083	492,819	492,819	30,264
<b>C. Servicios Generales (C=c1+c2+c3+c4+c5+c6+c7+c8+c9)</b>	<b>16,097,415</b>	<b>86,815</b>	<b>16,184,229</b>	<b>15,532,356</b>	<b>15,021,658</b>	<b>651,873</b>
c1) Servicios Básicos	3,158,900	-963,294	2,195,606	2,194,806	2,137,924	800
c2) Servicios de Arrendamiento	530,000	-367,257	162,743	41,723	41,723	121,020
c3) Servicios Profesionales, Científicos, Técnicos y Otros Servicios	2,214,000	-335,966	1,878,044	1,843,475	1,665,705	34,569
c4) Servicios Financieros, Bancarios y Comerciales	428,500	98,528	527,028	475,056	475,056	51,972
c5) Servicios de Instalación, Reparación, Mantenimiento y Conservación	1,393,000	6,804,132	8,197,132	8,147,429	8,035,257	49,703
c6) Servicios de Comunicación Social y Publicidad	118,000	159,040	277,040	265,039	265,039	12,001
c7) Servicios de Traslado y Viáticos	5,255,000	-4,100,067	1,154,933	849,397	849,397	305,536
c8) Servicios Oficiales	1,211,000	-699,666	511,334	466,190	466,190	45,144
c9) Otros Servicios Generales	1,789,015	-508,646	1,280,368	1,249,242	1,085,368	31,126
<b>D. Transferencias, Asignaciones, Subsidios y Otras Ayudas (D=d1+d2+d3+d4+d5+d6+d7+d8+d9)</b>	<b>0</b>	<b>0</b>	<b>0</b>	<b>0</b>	<b>0</b>	<b>0</b>
d1) Transferencias Internas y Asignaciones al Sector Público	0	0	0	0	0	0
d2) Transferencias al Resto del Sector Público	0	0	0	0	0	0
d3) Subsidios y Subvenciones	0	0	0	0	0	0
d4) Ayudas Sociales	0	0	0	0	0	0
d5) Pensiones y Jubilaciones	0	0	0	0	0	0
d6) Transferencias a Fideicomisos, Mandatos y Otros Análogos	0	0	0	0	0	0
d7) Transferencias a la Seguridad Social	0	0	0	0	0	0
d8) Donativos	0	0	0	0	0	0
d9) Transferencias al Exterior	0	0	0	0	0	0
<b>E. Bienes Muebles, Inmuebles e Intangibles (E=e1+e2+e3+e4+e5+e6+e7+e8+e9)</b>	<b>1,333,000</b>	<b>2,172,362</b>	<b>3,505,362</b>	<b>3,484,593</b>	<b>3,484,593</b>	<b>20,769</b>
e1) Mobiliario y Equipo de Administración	323,000	767,049	1,090,049	1,089,291	1,089,291	758
e2) Mobiliario y Equipo Educativo y Recreativo	610,000	-457,498	152,502	152,501	152,501	1
e3) Equipo e Instrumental Médico y de Laboratorio	0	0	0	0	0	0
e4) Vehículos y Equipo de Transporte	0	0	0	0	0	0
e5) Equipo de Defensa y Seguridad	0	0	0	0	0	0
e6) Maquinaria, Otros Equipos y Herramientas	130,000	240,561	370,561	370,559	370,559	2
e7) Activos Biológicos	0	0	0	0	0	0
e8) Bienes Inmuebles	0	1,872,250	1,872,250	1,872,242	1,872,242	8
e9) Activos Intangibles	270,000	-250,000	20,000	0	0	20,000
<b>F. Inversión Pública (F=f1+f2+f3)</b>	<b>0</b>	<b>0</b>	<b>0</b>	<b>0</b>	<b>0</b>	<b>0</b>
f1) Obra Pública en Bienes de Dominio Público	0	0	0	0	0	0
f2) Obra Pública en Bienes Propios	0	0	0	0	0	0
f3) Proyectos Productivos y Acciones de Fomento	0	0	0	0	0	0
<b>G. Inversiones Financieras y Otras Provisiones (G=g1+g2+g3+g4+g5+g6+g7)</b>	<b>0</b>	<b>0</b>	<b>0</b>	<b>0</b>	<b>0</b>	<b>0</b>
g1) Inversiones Para el Fomento de Actividades Productivas	0	0	0	0	0	0
g2) Acciones y Participaciones de Capital	0	0	0	0	0	0
g3) Compra de Títulos y Valores	0	0	0	0	0	0
g4) Concesión de Préstamos	0	0	0	0	0	0
g5) Inversiones en Fideicomisos, Mandatos y Otros Análogos	0	0	0	0	0	0
Fideicomiso de Desastres Naturales (Informativo)	0	0	0	0	0	0
g6) Otras Inversiones Financieras	0	0	0	0	0	0
g7) Provisiones para Contingencias y Otras Erogaciones Especiales	0	0	0	0	0	0
<b>H. Participaciones y Aportaciones (H=h1+h2+h3)</b>	<b>0</b>	<b>0</b>	<b>0</b>	<b>0</b>	<b>0</b>	<b>0</b>
h1) Participaciones	0	0	0	0	0	0
h2) Aportaciones	0	0	0	0	0	0
h3) Convenios	0	0	0	0	0	0
<b>I. Deuda Pública (I=i1+i2+i3+i4+i5+i6+i7)</b>	<b>0</b>	<b>0</b>	<b>0</b>	<b>0</b>	<b>0</b>	<b>0</b>
i1) Amortización de la Deuda Pública	0	0	0	0	0	0
i2) Intereses de la Deuda Pública	0	0	0	0	0	0
i3) Comisiones de la Deuda Pública	0	0	0	0	0	0
i4) Gastos de la Deuda Pública	0	0	0	0	0	0
i5) Costo por Coberturas	0	0	0	0	0	0
i6) Apoyos Financieros	0	0	0	0	0	0
i7) Adeudos de Ejercicios Fiscales Anteriores (ADEFAS)	0	0	0	0	0	0

Concepto (c)	Egresos					Subejercicio (e)
	Aprobado (d)	Ampliaciones/ (Reducciones)	Modificado	Devengado	Pagado	
<b>II. Gasto Etiquetado (II=A+B+C+D+E+F+G+H+I)</b>	0	0	0	0	0	0
<b>A. Servicios Personales (A=a1+a2+a3+a4+a5+a6+a7)</b>	0	0	0	0	0	0
a1) Remuneraciones al Personal de Carácter Permanente	0	0	0	0	0	0
a2) Remuneraciones al Personal de Carácter Transitorio	0	0	0	0	0	0
a3) Remuneraciones Adicionales y Especiales	0	0	0	0	0	0
a4) Seguridad Social	0	0	0	0	0	0
a5) Otras Prestaciones Sociales y Económicas	0	0	0	0	0	0
a6) Previsiones	0	0	0	0	0	0
a7) Pago de Estímulos a Servidores Públicos	0	0	0	0	0	0
<b>B. Materiales y Suministros (B=b1+b2+b3+b4+b5+b6+b7+b8+b9)</b>	0	0	0	0	0	0
b1) Materiales de Administración, Emisión de Documentos y Artículos Oficiales	0	0	0	0	0	0
b2) Alimentos y Utensilios	0	0	0	0	0	0
b3) Materias Primas y Materiales de Producción y Comercialización	0	0	0	0	0	0
b4) Materiales y Artículos de Construcción y de Reparación	0	0	0	0	0	0
b5) Productos Químicos, Farmacéuticos y de Laboratorio	0	0	0	0	0	0
b6) Combustibles, Lubricantes y Aditivos	0	0	0	0	0	0
b7) Vestuario, Blancos, Prendas de Protección y Artículos Deportivos	0	0	0	0	0	0
b8) Materiales y Suministros Para Seguridad	0	0	0	0	0	0
b9) Herramientas, Refacciones y Accesorios Menores	0	0	0	0	0	0
<b>C. Servicios Generales (C=c1+c2+c3+c4+c5+c6+c7+c8+c9)</b>	0	0	0	0	0	0
c1) Servicios Básicos	0	0	0	0	0	0
c2) Servicios de Arrendamiento	0	0	0	0	0	0
c3) Servicios Profesionales, Científicos, Técnicos y Otros Servicios	0	0	0	0	0	0
c4) Servicios Financieros, Bancarios y Comerciales	0	0	0	0	0	0
c5) Servicios de Instalación, Reparación, Mantenimiento y Conservación	0	0	0	0	0	0
c6) Servicios de Comunicación Social y Publicidad	0	0	0	0	0	0
c7) Servicios de Traslado y Viáticos	0	0	0	0	0	0
c8) Servicios Oficiales	0	0	0	0	0	0
c9) Otros Servicios Generales	0	0	0	0	0	0
<b>D. Transferencias, Asignaciones, Subsidios y Otras Ayudas (D=d1+d2+d3+d4+d5+d6+d7+d8+d9)</b>	0	0	0	0	0	0
d1) Transferencias Internas y Asignaciones al Sector Público	0	0	0	0	0	0
d2) Transferencias al Resto del Sector Público	0	0	0	0	0	0
d3) Subsidios y Subvenciones	0	0	0	0	0	0
d4) Ayudas Sociales	0	0	0	0	0	0
d5) Pensiones y Jubilaciones	0	0	0	0	0	0
d6) Transferencias a Fideicomisos, Mandatos y Otros Análogos	0	0	0	0	0	0
d7) Transferencias a la Seguridad Social	0	0	0	0	0	0
d8) Donativos	0	0	0	0	0	0
d9) Transferencias al Exterior	0	0	0	0	0	0
<b>E. Bienes Muebles, Inmuebles e Intangibles (E=e1+e2+e3+e4+e5+e6+e7+e8+e9)</b>	0	0	0	0	0	0
e1) Mobiliario y Equipo de Administración	0	0	0	0	0	0
e2) Mobiliario y Equipo Educativo y Recreativo	0	0	0	0	0	0
e3) Equipo e Instrumental Médico y de Laboratorio	0	0	0	0	0	0
e4) Vehículos y Equipo de Transporte	0	0	0	0	0	0
e5) Equipo de Defensa y Seguridad	0	0	0	0	0	0
e6) Maquinaria, Otros Equipos y Herramientas	0	0	0	0	0	0
e7) Activos Biológicos	0	0	0	0	0	0
e8) Bienes Inmuebles	0	0	0	0	0	0
e9) Activos Intangibles	0	0	0	0	0	0
<b>F. Inversión Pública (F=f1+f2+f3)</b>	0	0	0	0	0	0
f1) Obra Pública en Bienes de Dominio Público	0	0	0	0	0	0
f2) Obra Pública en Bienes Propios	0	0	0	0	0	0
f3) Proyectos Productivos y Acciones de Fomento	0	0	0	0	0	0
<b>G. Inversiones Financieras y Otras Provisiones (G=g1+g2+g3+g4+g5+g6+g7)</b>	0	0	0	0	0	0
g1) Inversiones Para el Fomento de Actividades Productivas	0	0	0	0	0	0
g2) Acciones y Participaciones de Capital	0	0	0	0	0	0
g3) Compra de Títulos y Valores	0	0	0	0	0	0
g4) Concesión de Préstamos	0	0	0	0	0	0
g5) Inversiones en Fideicomisos, Mandatos y Otros Análogos	0	0	0	0	0	0
Fideicomiso de Desastres Naturales (Informativo)	0	0	0	0	0	0
g6) Otras Inversiones Financieras	0	0	0	0	0	0
g7) Provisiones para Contingencias y Otras Erogaciones Especiales	0	0	0	0	0	0
<b>H. Participaciones y Aportaciones (H=h1+h2+h3)</b>	0	0	0	0	0	0
h1) Participaciones	0	0	0	0	0	0
h2) Aportaciones	0	0	0	0	0	0
h3) Convenios	0	0	0	0	0	0
<b>I. Deuda Pública (I=i1+i2+i3+i4+i5+i6+i7)</b>	0	0	0	0	0	0
i1) Amortización de la Deuda Pública	0	0	0	0	0	0
i2) Intereses de la Deuda Pública	0	0	0	0	0	0
i3) Comisiones de la Deuda Pública	0	0	0	0	0	0
i4) Gastos de la Deuda Pública	0	0	0	0	0	0
i5) Costo por Coberturas	0	0	0	0	0	0
i6) Apoyos Financieros	0	0	0	0	0	0
i7) Adeudos de Ejercicios Fiscales Anteriores (ADEFAS)	0	0	0	0	0	0
<b>III. Total de Egresos (III = I + II)</b>	<b>74,557,164</b>	<b>789,267</b>	<b>75,346,431</b>	<b>73,809,285</b>	<b>73,298,588</b>	<b>1,537,146</b>

Concepto (c)	Egresos					Subejercicio (e)
	Aprobado (d)	Ampliaciones/ (Reducciones)	Modificado	Devengado	Pagado	
<b>I. Gasto No Etiquetado (I=A+B+C+D+E+F+G+H)</b>	<b>74,557,164</b>	<b>789,267</b>	<b>75,346,431</b>	<b>73,809,285</b>	<b>73,298,588</b>	<b>1,537,146</b>
DIRECCION GENERAL	30,734,405	1,519,443	32,253,848	32,251,442	32,247,745	2,406
DIRECCION DE PLANEACION Y VINCULACION	14,727	-14,727	0	0	0	0
SUBDIRECCION DE PLANEACION	194,492	-82,257	112,235	80,992	80,992	31,243
CENTRO DE INFORMACION	21,540	-19,311	2,229	1,488	1,488	741
INNOVACION Y CALIDAD	232,200	-150,863	81,337	76,936	8,541	4,402
DEPARTAMENTO DE COMUNICACION Y DIFUSION	230,000	105,310	335,310	323,812	323,812	11,499
SUBDIRECCION DE VINCULACION Y GESTION	1,010,300	-514,863	495,437	156,001	156,001	339,436
DEPARTAMENTO DE SERVICIO SOCIAL Y RESCENDIAS	7,062	-7,062	0	0	0	0
DIRECCION ACADEMICA	1,196,200	-1,036,799	159,401	143,666	143,666	15,735
DESARROLLO ACADEMICO	491,800	-439,193	52,607	34,507	34,507	18,100
COORDINACION DE PROGRAMAS DE LICENCIATURA	667,300	-500,012	167,288	82,434	82,434	84,854
DEPARTAMENTO DE TITULACION	975,750	-559,856	415,894	389,727	389,727	26,166
SERVICIOS ESTUDIANTILES	302,300	24,751	327,051	294,757	294,757	32,294
ENFERMERIA	47,500	-7,322	40,178	13,778	13,778	26,400
SERVICIOS EXTRAESCOLARES	2,513,345	-2,113,811	399,533	309,395	309,395	90,138
COORDINACION DE INGLES	1,030,199	-997,060	33,139	31,638	31,638	1,501
ENCARGADO DE LABORATORIOS	264,300	95,624	359,924	307,092	307,092	52,832
DOCENTES	21,664,930	2,478,086	24,143,016	24,142,031	24,142,031	986
CONTROL ESCOLAR	142,000	-89,314	52,686	52,144	52,144	542
SUBDIRECCION ADMINISTRATIVA	1,593,015	905,216	2,498,230	1,831,806	1,558,557	666,424
RELACIONES LABORALES	112,500	-1,421	111,079	92,073	92,073	19,006
SERVICIOS Y MATERIALES	9,821,800	1,499,587	11,321,387	11,213,971	11,095,845	107,417
SUBDIRECCION DE SISTEMAS	1,289,500	695,121	1,984,621	1,979,595	1,932,365	5,025
<b>II. Gasto Etiquetado (II=A+B+C+D+E+F+G+H)</b>	<b>0</b>	<b>0</b>	<b>0</b>	<b>0</b>	<b>0</b>	<b>0</b>
INNOVACION Y CALIDAD	0	0	0	0	0	0
<b>III. Total de Egresos (III = I + II)</b>	<b>74,557,164</b>	<b>789,267</b>	<b>75,346,431</b>	<b>73,809,285</b>	<b>73,298,588</b>	<b>1,537,146</b>



Concepto (c)	Egresos					Subejercicio (e)
	Aprobado (d)	Ampliaciones/ (Reducciones)	Modificado	Devengado	Pagado	
<b>I. Gasto No Etiquetado (I=A+B+C+D)</b>	<b>74,557,164</b>	<b>789,267</b>	<b>75,346,431</b>	<b>73,809,285</b>	<b>73,298,588</b>	<b>1,537,146</b>
<b>A. Gobierno (A=a1+a2+a3+a4+a5+a6+a7+a8)</b>	0	0	0	0	0	0
a1) Legislación	0	0	0	0	0	0
a2) Justicia	0	0	0	0	0	0
a3) Coordinación de la Política de Gobierno	0	0	0	0	0	0
a4) Relaciones Exteriores	0	0	0	0	0	0
a5) Asuntos Financieros y Hacendarios	0	0	0	0	0	0
a6) Seguridad Nacional	0	0	0	0	0	0
a7) Asuntos de Orden Público y de Seguridad Interior	0	0	0	0	0	0
a8) Otros Servicios Generales	0	0	0	0	0	0
<b>B. Desarrollo Social (B=b1+b2+b3+b4+b5+b6+b7)</b>	<b>74,557,164</b>	<b>789,267</b>	<b>75,346,431</b>	<b>73,809,285</b>	<b>73,298,588</b>	<b>1,537,146</b>
b1) Protección Ambiental	0	0	0	0	0	0
b2) Vivienda y Servicios a la Comunidad	0	0	0	0	0	0
b3) Salud	0	0	0	0	0	0
b4) Recreación, Cultura y Otras Manifestaciones Sociales	0	0	0	0	0	0
b5) Educación	74,557,164	789,267	75,346,431	73,809,285	73,298,588	1,537,146
b6) Protección Social	0	0	0	0	0	0
b7) Otros Asuntos Sociales	0	0	0	0	0	0
<b>C. Desarrollo Económico (C=c1+c2+c3+c4+c5+c6+c7+c8+c9)</b>	0	0	0	0	0	0
c1) Asuntos Económicos, Comerciales y Laborales en General	0	0	0	0	0	0
c2) Agropecuaria, Silvicultura, Pesca y Caza	0	0	0	0	0	0
c3) Combustibles y Energía	0	0	0	0	0	0
c4) Minería, Manufacturas y Construcción	0	0	0	0	0	0
c5) Transporte	0	0	0	0	0	0
c6) Comunicaciones	0	0	0	0	0	0
c7) Turismo	0	0	0	0	0	0
c8) Ciencia, Tecnología e Innovación	0	0	0	0	0	0
c9) Otras Industrias y Otros Asuntos Económicos	0	0	0	0	0	0
<b>D. Otras No Clasificadas en Funciones Anteriores (D=d1+d2+d3+d4)</b>	0	0	0	0	0	0
d1) Transacciones de la Deuda Pública / Costo Financiero de la Deuda	0	0	0	0	0	0
d2) Transferencias, Participaciones y Aportaciones Entre Diferentes Niveles y Ordenes de Gobierno	0	0	0	0	0	0
d3) Saneamiento del Sistema Financiero	0	0	0	0	0	0
d4) Adeudos de Ejercicios Fiscales Anteriores	0	0	0	0	0	0
<b>II. Gasto Etiquetado (II=A+B+C+D)</b>	0	0	0	0	0	0
<b>A. Gobierno (A=a1+a2+a3+a4+a5+a6+a7+a8)</b>	0	0	0	0	0	0
a1) Legislación	0	0	0	0	0	0
a2) Justicia	0	0	0	0	0	0
a3) Coordinación de la Política de Gobierno	0	0	0	0	0	0
a4) Relaciones Exteriores	0	0	0	0	0	0
a5) Asuntos Financieros y Hacendarios	0	0	0	0	0	0
a6) Seguridad Nacional	0	0	0	0	0	0
a7) Asuntos de Orden Público y de Seguridad Interior	0	0	0	0	0	0
a8) Otros Servicios Generales	0	0	0	0	0	0
<b>B. Desarrollo Social (B=b1+b2+b3+b4+b5+b6+b7)</b>	0	0	0	0	0	0
b1) Protección Ambiental	0	0	0	0	0	0
b2) Vivienda y Servicios a la Comunidad	0	0	0	0	0	0
b3) Salud	0	0	0	0	0	0
b4) Recreación, Cultura y Otras Manifestaciones Sociales	0	0	0	0	0	0
b5) Educación	0	0	0	0	0	0
b6) Protección Social	0	0	0	0	0	0
b7) Otros Asuntos Sociales	0	0	0	0	0	0
<b>C. Desarrollo Económico (C=c1+c2+c3+c4+c5+c6+c7+c8+c9)</b>	0	0	0	0	0	0
c1) Asuntos Económicos, Comerciales y Laborales en General	0	0	0	0	0	0
c2) Agropecuaria, Silvicultura, Pesca y Caza	0	0	0	0	0	0
c3) Combustibles y Energía	0	0	0	0	0	0
c4) Minería, Manufacturas y Construcción	0	0	0	0	0	0
c5) Transporte	0	0	0	0	0	0
c6) Comunicaciones	0	0	0	0	0	0
c7) Turismo	0	0	0	0	0	0
c8) Ciencia, Tecnología e Innovación	0	0	0	0	0	0
c9) Otras Industrias y Otros Asuntos Económicos	0	0	0	0	0	0
<b>D. Otras No Clasificadas en Funciones Anteriores (D=d1+d2+d3+d4)</b>	0	0	0	0	0	0
d1) Transacciones de la Deuda Pública / Costo Financiero de la Deuda	0	0	0	0	0	0
d2) Transferencias, Participaciones y Aportaciones Entre Diferentes Niveles y Ordenes de Gobierno	0	0	0	0	0	0
d3) Saneamiento del Sistema Financiero	0	0	0	0	0	0
d4) Adeudos de Ejercicios Fiscales Anteriores	0	0	0	0	0	0
<b>III. Total de Egresos (III = I + II)</b>	<b>74,557,164</b>	<b>789,267</b>	<b>75,346,431</b>	<b>73,809,285</b>	<b>73,298,588</b>	<b>1,537,146</b>

Concepto (c)	Egresos					Subejercicio (e)
	Aprobado (d)	Ampliaciones/ (Reducciones)	Modificado	Devengado	Pagado	
<b>I. Gasto No Etiquetado (I=A+B+C+D+E+F)</b>	0	0	0	0	0	0
A. Personal Administrativo y de Servicio Público	-	-	-	-	-	-
B. Magisterio	-	-	-	-	-	-
C. Servicios de Salud (C=c1+c2)	0	0	0	0	0	0
c1) Personal Administrativo	-	-	-	-	-	-
c2) Personal Médico, Paramédico y afín	-	-	-	-	-	-
D. Seguridad Pública	-	-	-	-	-	-
E. Gastos asociados a la implementación de nuevas leyes federales o reformas a las mismas (E = e1 + e2)	0	0	0	0	0	0
e1) Nombre del Programa o Ley 1	-	-	-	-	-	-
e2) Nombre del Programa o Ley 2	-	-	-	-	-	-
F. Sentencias laborales definitivas	-	-	-	-	-	-
<b>II. Gasto Etiquetado (II=A+B+C+D+E+F)</b>	51,666,235	920,040	52,586,275	52,583,511	52,583,511	2,763
A. Personal Administrativo y de Servicio Público	51,666,235	920,040	52,586,275	52,583,511	52,583,511	2,763
B. Magisterio	0	0	0	0	0	0
C. Servicios de Salud (C=c1+c2)	0	0	0	0	0	0
c1) Personal Administrativo	0	0	0	0	0	0
c2) Personal Médico, Paramédico y afín	0	0	0	0	0	0
D. Seguridad Pública	0	0	0	0	0	0
E. Gastos asociados a la implementación de nuevas leyes federales o reformas a las mismas (E = e1 + e2)	0	0	0	0	0	0
e1) Nombre del Programa o Ley 1	0	0	0	0	0	0
e2) Nombre del Programa o Ley 2	0	0	0	0	0	0
F. Sentencias laborales definitivas	0	0	0	0	0	0
<b>III. Total del Gasto en Servicios Personales (III = I + II)</b>	51,666,235	920,040	52,586,275	52,583,511	52,583,511	2,763



**EDUCACIÓN**  
SECRETARÍA DE EDUCACIÓN PÚBLICA



TECNOLÓGICO  
NACIONAL DE MÉXICO



Instituto Tecnológico Superior de Ciudad Acuña

“2021, Año del reconocimiento al trabajo del personal de salud por su lucha  
contra el COVID-19”

**j) El poder ejecutivo a través de la secretaria de finanzas, reportará en los términos del artículo 6 de la Ley de Disciplina Financiera de las Entidades Federativas y los Municipios, el avance de las acciones, hasta en tanto se recupere el presupuesto sostenible de los recursos disponibles, y en caso de que no le aplique deberá manifestarlo.**

**NO APLICA A LA  
ENTIDAD**

C.P. GUILLERMO JESÚS RODRÍGUEZ RODRÍGUEZ  
SUBDIRECTOR ADMINISTRATIVO

LIC. SAÚL NOGUERÓN CONTRERAS  
DIRECTOR GENERAL



**ITSA**  
Instituto Tecnológico  
Superior de Ciudad Acuña



Carretera Presa La Amistad Km. 9  
Ciudad Acuña, Coahuila de Zaragoza  
C.P. 26280 Tels. 877773180 y 87731805 Ext. 1,  
e-mail: dir\_cdacuna@tecnm.mx  
tecnm.mx | tecnologicodeacuna.edu.mx





“2021, Año del reconocimiento al trabajo del personal de salud por su lucha  
contra el COVID-19”

**k) Informar la fuente de los ingresos con la que se haya pagado el nuevo gasto (aumento o creación de gasto del presupuesto de Egresos), distinguiendo el gasto etiquetado y no etiquetado.**

**NO APLICA A LA ENTIDAD**

C.P. GUILLERMO JESÚS RODRIGUEZ RODRIGUEZ  
SUBDIRECTOR ADMINISTRATIVO

LIC. SAÚL NOGUERÓN CONTRERAS  
DIRECTOR GENERAL





“2021, Año del reconocimiento al trabajo del personal de salud por su lucha contra el COVID-19”

**I) LA INFORMACIÓN RELATIVA AL CUMPLIMIENTO DE LOS CONVENIOS CELEBRADOS CON LA SECRETARÍA DE HACIENDA Y CRÉDITO PÚBLICO.**

**NO APLICA A LA ENTIDAD**

Debido a que al 31 de Diciembre de 2020, la Entidad no cuenta con convenios con SHCP

C.P. GUILLERMO JESÚS RODRIGUEZ RODRIGUEZ  
SUBDIRECTOR ADMINISTRATIVO

LIC. SAÚL NOGUERÓN CONTRERAS  
DIRECTOR GENERAL



**INSTITUTO TECNOLÓGICO SUPERIOR DE CIUDAD ACUÑA**

**Guía de Cumplimiento de la Ley de Disciplina Financiera de las Entidades Federativas y Municipios  
Del 01 de enero al 31 de diciembre de 2020 (b)**



Indicadores de Observancia (c)	Implementación			Resultado		Fundamento (h)	Comentarios (i)
	SI Mecanismo de Verificación (g)	NO Fecha estimada de cumplimiento (e)	Monto o valor (f)	Unidad (pesos/porcentaje) (g)			
<b>INDICADORES PRESUPUESTARIOS</b>							
<b>A. INDICADORES CUANTITATIVOS</b>							
<b>1 Balance Presupuestario Sostenible (l)</b>							
a. Propuesto	X		74,557,164.27	pesos		Art. 6 y 19 de la LDF	Según Acuerdo de H. Junta Directiva del ITSa
b. Aprobado	X		75,346,431.20	pesos		Art. 6 y 19 de la LDF	Según Acuerdo de H. Junta Directiva del ITSa
c. Ejercicio	X		73,809,285.24	pesos		Art. 6 y 19 de la LDF	De acuerdo a la cuenta Pública al gasto ejercido del ejercicio 2020
<b>2 Balance Presupuestario de Recursos Disponibles Sostenible (k)</b>							
a. Propuesto	X		74,557,164.27	pesos		Art. 6 y 19 de la LDF	Según Acuerdo de H. Junta Directiva del ITSa
b. Aprobado	X		77,536,035.93	pesos		Art. 6 y 19 de la LDF	Según Acuerdo de H. Junta Directiva del ITSa
c. Ejercicio	X		75,346,431.20	pesos		Art. 6 y 19 de la LDF	De acuerdo a la cuenta Pública de los Ingresos Recabados del ejercicio 2020
<b>3 Financiamiento Neto dentro del Techo de Financiamiento Neto (l)</b>							
a. Propuesto	X		0.00	pesos		Art. 6, 19 y 46 de la LDF	La entidad al 31 Diciembre 2020 no Cuenta con Financiamientos
b. Aprobado	X		0.00	pesos		Art. 6, 19 y 46 de la LDF	La entidad al 31 Diciembre 2020 no Cuenta con Financiamientos
c. Ejercicio	X		0.00	pesos		Art. 6, 19 y 46 de la LDF	La entidad al 31 Diciembre 2020 no Cuenta con Financiamientos
<b>4 Recursos destinados a la atención de desastres naturales</b>							
<b>a. Asignación al fideicomiso para desastres naturales (m)</b>							
a.1 Aprobado	X		0.00	pesos		Art. 9 de la LDF	La entidad al 31 Diciembre 2020 no Cuenta con Recursos de Desastres
a.2 Pagado	X		0.00	pesos		Art. 9 de la LDF	La entidad al 31 Diciembre 2020 no Cuenta con Recursos de Desastres
<b>b. Aportación promedio realizada por la Entidad Federativa durante los 5 ejercicios previos, para infraestructura dañada por desastres naturales (n)</b>							
a.1 Aprobado	X		0.00	pesos		Art. 9 de la LDF	La entidad al 31 Diciembre 2020 no Cuenta con Recursos de Desastres
a.2 Pagado	X		0.00	pesos		Art. 9 de la LDF	La entidad al 31 Diciembre 2020 no Cuenta con Recursos de Desastres
<b>c. Saldo del fideicomiso para desastres naturales (o)</b>							
a.1 Aprobado	X		0.00	pesos		Art. 9 de la LDF	La entidad al 31 Diciembre 2020 no Cuenta con Recursos de Desastres
a.2 Pagado	X		0.00	pesos		Art. 9 de la LDF	La entidad al 31 Diciembre 2020 no Cuenta con Recursos de Desastres
<b>d. Costo promedio de los últimos 5 ejercicios de la reconstrucción de infraestructura dañada por desastres naturales (p)</b>							
a.1 Aprobado	X		0.00	pesos		Art. 9 de la LDF	La entidad al 31 Diciembre 2020 no Cuenta con Recursos de Desastres
a.2 Pagado	X		0.00	pesos		Art. 9 de la LDF	La entidad al 31 Diciembre 2020 no Cuenta con Recursos de Desastres
<b>5 Techo para servicios personales (q)</b>							
a. Asignación en el Presupuesto de Egresos	X		52,586,274.53	pesos		Art. 10 y 21 de la LDF	Conforme a Cuenta Pública 2020
b. Ejercicio	X		52,563,511.09	pesos		Art. 13 fracc. V y 21 de la LDF	Conforme a Cuenta Pública 2020
<b>6 Previsiones de gasto para compromisos de pago derivados de APPs (r)</b>							
a. Asignación en el Presupuesto de Egresos	X		0.00	pesos		Art. 11 y 21 de la LDF	No Aplica a la Entidad, No cuenta con APPs
<b>7 Techo de ADEFAS para el ejercicio fiscal (s)</b>							
a. Propuesto	X		0.00	pesos		Art. 12 y 20 de la LDF	No Aplica a la Entidad
b. Aprobado	X		0.00	pesos		Art. 12 y 20 de la LDF	No Aplica a la Entidad
c. Ejercicio	X		0.00	pesos		Art. 12 y 20 de la LDF	No Aplica a la Entidad

**B. INDICADORES CUALITATIVOS**

**1 Iniciativa de Ley de Ingresos y Proyecto de Presupuesto de Egresos**

a.	Objetivos anuales, estrategias y metas para el ejercicio fiscal (f)	Iniciativa de Ley de Ingresos y Proyecto de Presupuesto de Egresos	X			Art. 5 y 18 de la LDF	Encargados del departamento de Presupuesto del ITSA
b.	Proyecciones de ejercicios posteriores (u)	Iniciativa de Ley de Ingresos y Proyecto de Presupuesto de Egresos / Formatos 7 a) y b)	X			Art. 5 y 18 de la LDF	Encargados del departamento de Presupuesto del ITSA
c.	Descripción de riesgos relevantes y propuestas de acción para enfrentarlos (v)	Iniciativa de Ley de Ingresos y Proyecto de Presupuesto de Egresos	X			Art. 5 y 18 de la LDF	Encargados del departamento de Presupuesto del ITSA
d.	Resultados de ejercicios fiscales anteriores y el ejercicio fiscal en cuestión (w)	Iniciativa de Ley de Ingresos y Proyecto de Presupuesto de Egresos / Formatos 7 c) y d)	X			Art. 5 y 18 de la LDF	Encargados del departamento de Presupuesto del ITSA
e.	Estudio actuarial de las pensiones de sus trabajadores (x)	Proyecto de Presupuesto de Egresos / Formato 8	X			Art. 5 y 18 de la LDF	Conforme a Cuenta Pública 2020, Capítulo 1000
<b>2 Balance Presupuestario de Recursos Disponibles, en caso de ser negativo.</b>							
a.	Razones excepcionales que justifican el Balance Presupuestario de Recursos Disponibles negativo (y)	Iniciativa de Ley de Ingresos o Proyecto de Presupuesto de Egresos	X			Art. 6 y 19 de la LDF	Encargados del departamento de Presupuesto del ITSA
b.	Fuentes de recursos para cubrir el Balance Presupuestario de Recursos Disponibles negativo (z)	Iniciativa de Ley de Ingresos o Proyecto de Presupuesto de Egresos	X			Art. 6 y 19 de la LDF	Encargados del departamento de Presupuesto del ITSA
c.	Número de ejercicios fiscales y acciones necesarias para cubrir el Balance Presupuestario de Recursos Disponibles negativo (ea)	Iniciativa de Ley de Ingresos o Proyecto de Presupuesto de Egresos	X			Art. 6 y 19 de la LDF	Encargados del departamento de Presupuesto del ITSA
d.	Informes Trimestrales sobre el avance de las acciones para recuperar el Balance Presupuestario de Recursos Disponibles (eb)	Reporte Trim. y Cuenta Pública	X			Art. 6 y 19 de la LDF	Encargados del departamento de Presupuesto del ITSA

**3 Servicios Personales**

a.	Remuneraciones de los servidores públicos (cc)	Proyecto de Presupuesto	X			Art. 10 y 21 de la LDF	Dentro del Capítulo 1000
b.	Previsiones salariales y económicas para cubrir incrementos salariales, creación de plazas y otros (cd)	Proyecto de Presupuesto	X			Art. 10 y 21 de la LDF	Dentro del Capítulo 1000

**INDICADORES DE EJERCICIO PRESUPUESTARIO**

**1 Ingresos Excedentes derivados de Ingresos de Libre Disposición**

a.	Monto de Ingresos Excedentes derivados de ILD (ee)	Cuenta Pública / Formato 5	X	789,266.93	pesos	Art. 14 y 21 de la LDF	Conforme a Cuenta Pública 2020
b.	Monto de Ingresos Excedentes derivados de ILD destinados al fin del A.14, fracción I de la LDF (ff)	Cuenta Pública	X	0.00	pesos	Art. 14 y 21 de la LDF	
c.	Monto de Ingresos Excedentes derivados de ILD destinados al fin del A.14, fracción II, a) de la LDF (gg)	Cuenta Pública	X	0.00	pesos	Art. 14 y 21 de la LDF	
d.	Monto de Ingresos Excedentes derivados de ILD destinados al fin del A.14, fracción II, b) de la LDF (hh)	Cuenta Pública	X	0.00	pesos	Art. 14 y 21 de la LDF	
e.	Monto de Ingresos Excedentes derivados de ILD destinados al fin del artículo noveno transitorio de la LDF (ii)		X	0.00	pesos	Art. Noveno Transitorio de la LDF	

**B. INDICADORES CUALITATIVOS**

1	Análisis Costo-Beneficio para programas o proyectos de inversión mayores a 10 millones de UDIS (jj)	Página de internet de la Secretaría de Finanzas o Tesorería Municipal	X			Art. 13 frac. III y 21 de la LDF	No aplica a la entidad
2	Análisis de conveniencia y análisis de transferencia de riesgos de los proyectos APPs (kk)	Página de internet de la Secretaría de Finanzas o Tesorería Municipal	X			Art. 13 frac. III y 21 de la LDF	No aplica a la entidad
3	Identificación de población objetivo, destino y temporalidad de subsidios (ll)	Página de internet de la Secretaría de Finanzas o Tesorería Municipal	X			Art. 13 frac. VII y 21 de la LDF	No aplica a la entidad

**INDICADORES DE DEUDA PÚBLICA**

**A. INDICADORES CUANTITATIVOS**

<b>1 Obligaciones a Corto Plazo</b>							
a.	Límite de Obligaciones a Corto Plazo (mm)		X	0.00	pesos	Art. 30 frac. I de la LDF	A la Fecha la Entidad No cuenta con Deuda Pública
b.	Obligaciones a Corto Plazo (nn)		X	0.00	pesos	Art. 30 frac. I de la LDF	A la Fecha la Entidad No cuenta con Deuda Pública